

台灣汽電共生股份有限公司  
及子公司

合併財務報表暨會計師核閱報告  
民國107及106年第2季

地址：台北市內湖區瑞光路392號6樓  
電話：(02)87982000

# § 目 錄 §

項	目	頁	次	財 務 報 表 附 註 編 號
一、	封 面	1		-
二、	目 錄	2		-
三、	會 計 師 核 閱 報 告	3~4		-
四、	合 併 資 產 負 債 表	5		-
五、	合 併 綜 合 損 益 表	6~7		-
六、	合 併 權 益 變 動 表	8		-
七、	合 併 現 金 流 量 表	9~10		-
八、	合 併 財 務 報 表 附 註			
	(一) 公 司 沿 革	11		一
	(二) 通 過 財 務 報 表 之 日 期 及 程 序	11		二
	(三) 新 發 布 及 修 訂 準 則 及 解 釋 之 適 用	11~16		三
	(四) 重 大 會 計 政 策 之 彙 總 說 明	16~23		四
	(五) 重 大 會 計 判 斷、估 計 及 假 設 不 確 定 性 之 主 要 來 源	23~24		五
	(六) 重 要 會 計 項 目 之 說 明	25~52		六~二九
	(七) 關 係 人 交 易	52~54		三十
	(八) 質 押 之 資 產	55		三一
	(九) 重 大 或 有 負 債 及 未 認 列 之 合 約 承 諾	55~57		三二
	(十) 重 大 之 災 害 損 失	-		-
	(十一) 重 大 之 期 後 事 項	-		-
	(十二) 其 他	58~59		三三
	(十三) 附 註 揭 露 事 項			
	1. 重 大 交 易 事 項 相 關 資 訊	59、62~65		三四
	2. 轉 投 資 事 業 相 關 資 訊	59、66		三四
	3. 大 陸 投 資 資 訊	-		三四
	4. 母 子 公 司 間 業 務 關 係 與 重 要 交 易 往 來 情 形	59、67		三四
	(十四) 部 門 資 訊	59~61		三五

### 會計師核閱報告

台灣汽電共生股份有限公司 公鑒：

#### 前 言

台灣汽電共生股份有限公司及其子公司（台灣汽電共生集團）民國 107 年及 106 年 6 月 30 日之合併資產負債表，暨民國 107 年及 106 年 4 月 1 日至 6 月 30 日，以及民國 107 年及 106 年 1 月 1 日至 6 月 30 日之合併綜合損益表、民國 107 年及 106 年 1 月 1 日至 6 月 30 日之合併權益變動表與合併現金流量表，以及合併財務報表附註（包括重大會計政策彙總），業經本會計師核閱竣事。依證券發行人財務報告編製準則及經金融監督管理委員會認可並發布生效之國際會計準則第 34 號「期中財務報導」編製允當表達之合併財務報表係管理階層之責任，本會計師之責任係依據核閱結果對合併財務報表作成結論。

#### 範 圍

本會計師係依照審計準則公報第六十五號「財務報表之核閱」執行核閱工作。核閱合併財務報表時所執行之程序包括查詢（主要向負責財務與會計事務之人員查詢）、分析性程序及其他核閱程序。核閱工作之範圍明顯小於查核工作之範圍，因此本會計師可能無法察覺所有可藉由查核工作辨認之重大事項，故無法表示查核意見。

#### 結 論

依本會計師核閱結果，並未發現上開合併財務報表在所有重大方面有未依照證券發行人財務報告編製準則及經金融監督管理委員會認可並發布生效之國際會計準則第 34 號「期中財務報導」編製，致無法允當表達台灣汽電共生集團民國 107 年及 106 年 6 月 30 日之合併財務狀況，暨民國 107 年及 106

年 4 月 1 日至 6 月 30 日之合併財務績效，以及民國 107 年及 106 年 1 月 1 日至 6 月 30 日之合併財務績效及合併現金流量之情事。


#### 強調事項

有關公平交易委員會以台灣汽電共生集團之關聯企業森霸電力股份有限公司、星能電力股份有限公司、星元電力股份有限公司及國光電力股份有限公司涉及違反公平交易法而予處分及嗣後法院審理之情形，暨台灣電力股份有限公司主張因此受損害為由，而對該等公司提起行政訴訟及民事訴訟請求損害賠償之情形，請參閱合併財務報表附註三二(五)及(六)之說明。本會計師未因此而修正核閱結論。

勤業眾信聯合會計師事務所

會計師 何 瑞 軒


何瑞軒



會計師

謝 建 新

謝建新



證券暨期貨管理委員會核准文號

台財證六字第 0930128050 號

證券暨期貨管理委員會核准文號

台財證六字第 0920123784 號

中 華 民 國 107 年 8 月 10 日

民國 107 年 6 月 30 日暨民國 106 年 12 月 31 日及 6 月 30 日

單位：新台幣仟元

代 碼	資 產	107年6月30日(經核閱)			106年12月31日(經查核)			106年6月30日(經核閱)		
		金	額	%	金	額	%	金	額	%
	流動資產									
1100	現金及約當現金(附註六)	\$	1,230,508	8	\$	832,418	6	\$	854,588	6
1140	合約資產(附註四、五、二十、二二及三十)		388,038	2		-	-		-	-
1160	應收票據(附註四、二二及三十)		2,637	-		686	-		1,357	-
1172	應收帳款(附註四、七及二二)		110,941	1		90,148	1		97,819	1
1181	應收帳款—關係人(附註四、二二及三十)		173,016	1		97,659	1		46,091	-
1190	應收建造合約款(附註四、五、八、二十及三十)		-	-		220,970	1		195,827	1
1205	應收股利(附註十三)		855,971	5		-	-		721,974	5
1206	其他應收款(附註四)		2,356	-		447	-		794	-
1330	存貨(附註四及九)		7,830	-		6,815	-		10,275	-
1424	留抵營業稅額		40,917	-		61,780	-		59,055	-
1476	其他金融資產(附註三一)		30,063	-		30,066	-		67	-
1479	其他流動資產		14,083	-		10,566	-		7,948	-
11XX	流動資產總計		<u>2,856,360</u>	<u>17</u>		<u>1,351,555</u>	<u>9</u>		<u>1,995,795</u>	<u>13</u>
	非流動資產									
1517	透過其他綜合損益按公允價值衡量之金融資產(附註四、五、十及二九)		243,400	2		-	-		-	-
1523	備供出售金融資產(附註四、五、十一及二九)		-	-		225,800	1		263,400	2
1550	採用權益法之投資(附註四、十三及三一)		12,443,881	76		12,986,682	85		12,455,744	81
1600	不動產、廠房及設備(附註四及十四)		698,167	4		568,045	4		536,001	3
1821	無形資產(附註四及十五)		12,286	-		9,331	-		8,668	-
1840	遞延所得稅資產(附註四及五)		104,515	1		89,826	1		85,544	1
1915	預付設備款		5,904	-		3,833	-		-	-
1920	存出保證金		19,423	-		16,242	-		14,441	-
15XX	非流動資產總計		<u>13,527,576</u>	<u>83</u>		<u>13,899,759</u>	<u>91</u>		<u>13,363,798</u>	<u>87</u>
1XXX	資 產 總 計		<u>\$ 16,383,936</u>	<u>100</u>		<u>\$ 15,251,314</u>	<u>100</u>		<u>\$ 15,359,593</u>	<u>100</u>
	負債及權益									
	流動負債									
2150	應付票據	\$	18,737	-	\$	18,207	-	\$	24,733	-
2171	應付帳款		87,646	-		62,520	-		65,486	-
2172	應付工程款(附註八)		794,775	5		165,994	1		151,707	1
2180	應付帳款—關係人(附註三十)		1,567	-		1,158	-		1,567	-
2216	應付股利		765,763	5		-	-		706,858	5
2219	其他應付款(附註十七)		122,341	1		84,913	1		81,868	1
2230	本期所得稅負債(附註四)		25,478	-		16,125	-		16,688	-
2250	負債準備(附註四、十八及二十)		19,286	-		18,582	-		22,517	-
2322	一年內到期長期借款(附註十六及三一)		470,000	3		270,000	2		270,000	2
2399	其他流動負債		5,769	-		3,033	-		5,103	-
21XX	流動負債總計		<u>2,311,362</u>	<u>14</u>		<u>640,532</u>	<u>4</u>		<u>1,346,527</u>	<u>9</u>
	非流動負債									
2540	長期借款(附註十六及三一)		2,425,000	15		2,625,000	17		2,560,000	17
2570	遞延所得稅負債(附註四)		896	-		-	-		137	-
2640	淨確定福利負債(附註四、五及十九)		102,863	1		101,667	1		99,233	-
2645	存入保證金		13,355	-		5,895	-		5,205	-
25XX	非流動負債總計		<u>2,542,114</u>	<u>16</u>		<u>2,732,562</u>	<u>18</u>		<u>2,664,575</u>	<u>17</u>
2XXX	負債總計		<u>4,853,476</u>	<u>30</u>		<u>3,373,094</u>	<u>22</u>		<u>4,011,102</u>	<u>26</u>
	歸屬於母公司業主之權益(附註二一)									
	股本									
3110	普通股股本		5,890,486	36		5,890,486	39		5,890,486	39
3200	資本公積		499,694	3		499,694	3		499,694	3
	保留盈餘									
3310	法定盈餘公積		1,361,083	8		1,263,896	8		1,263,896	8
3320	特別盈餘公積		3,200,533	20		3,133,898	21		3,133,898	21
3350	未分配盈餘		568,796	3		1,060,970	7		515,660	3
3300	保留盈餘總計		<u>5,130,412</u>	<u>31</u>		<u>5,458,764</u>	<u>36</u>		<u>4,913,454</u>	<u>32</u>
3400	其他權益		(9,382)	-		9,583	-		20,376	-
31XX	母公司業主之權益總計		<u>11,511,210</u>	<u>70</u>		<u>11,858,527</u>	<u>78</u>		<u>11,324,010</u>	<u>74</u>
36XX	非控制權益		19,250	-		19,693	-		24,481	-
3XXX	權益總計		<u>11,530,460</u>	<u>70</u>		<u>11,878,220</u>	<u>78</u>		<u>11,348,491</u>	<u>74</u>
	負債及權益總計		<u>\$ 16,383,936</u>	<u>100</u>		<u>\$ 15,251,314</u>	<u>100</u>		<u>\$ 15,359,593</u>	<u>100</u>

後附之附註係本合併財務報表之一部分。

(請參閱勤業眾信聯合會計師事務所民國 107 年 8 月 10 日核閱報告)

董事長：張明杰

經理人：余廣勛

會計主管：許智傑

台灣汽車電器股份有限公司

合併綜合損益表

民國 107 年及 106 年 4 月 1 日至 6 月 30 日以及民國 107 年及 106 年 1 月 1 日至 6 月 30 日

(僅經核閱，未依一般公認審計準則查核)

單位：新台幣仟元，惟每股盈餘為新台幣元

代 碼		107年4月1日至6月30日		106年4月1日至6月30日		107年1月1日至6月30日		106年1月1日至6月30日	
		金 額	%	金 額	%	金 額	%	金 額	%
	營業收入（附註四、二二及三十）								
4100	銷貨收入	\$ 300,694	30	\$ 228,069	77	\$ 502,837	28	\$ 385,351	77
4500	研究諮詢及工程服務收入	<u>712,095</u>	<u>70</u>	<u>68,028</u>	<u>23</u>	<u>1,283,825</u>	<u>72</u>	<u>114,091</u>	<u>23</u>
4000	營業收入合計	<u>1,012,789</u>	<u>100</u>	<u>296,097</u>	<u>100</u>	<u>1,786,662</u>	<u>100</u>	<u>499,442</u>	<u>100</u>
	營業成本（附註二三及三十）								
5110	銷貨成本（附註九）	202,165	20	178,246	60	358,696	20	305,087	61
5500	研究諮詢及工程服務成本（附註二二）	<u>682,148</u>	<u>68</u>	<u>47,459</u>	<u>16</u>	<u>1,232,516</u>	<u>69</u>	<u>82,863</u>	<u>17</u>
5000	營業成本合計	<u>884,313</u>	<u>88</u>	<u>225,705</u>	<u>76</u>	<u>1,591,212</u>	<u>89</u>	<u>387,950</u>	<u>78</u>
5900	營業毛利	128,476	12	70,392	24	195,450	11	111,492	22
5920	與關聯企業之已實現利益	<u>7,969</u>	<u>1</u>	<u>7,969</u>	<u>2</u>	<u>15,938</u>	<u>1</u>	<u>15,914</u>	<u>3</u>
5950	已實現營業毛利	136,445	13	78,361	26	211,388	12	127,406	25
6000	營業費用（附註二三）	<u>52,623</u>	<u>5</u>	<u>59,918</u>	<u>20</u>	<u>97,599</u>	<u>6</u>	<u>97,201</u>	<u>19</u>
6900	營業淨利	<u>83,822</u>	<u>8</u>	<u>18,443</u>	<u>6</u>	<u>113,789</u>	<u>6</u>	<u>30,205</u>	<u>6</u>
	營業外收入及支出								
7190	其他收入（附註二三及三十）	12,446	2	10,398	4	16,270	1	12,593	2
7020	其他利益及損失（附註二三）	19,012	2	1,207	-	10,932	1	( 11,116)	( 2)
7050	財務成本（附註二三）	( 8,243)	( 1)	( 8,640)	( 3)	( 16,754)	( 1)	( 17,219)	( 4)
7060	採用權益法認列之關聯企業損益份額（附註十三）	<u>265,279</u>	<u>26</u>	<u>342,269</u>	<u>116</u>	<u>326,808</u>	<u>18</u>	<u>432,743</u>	<u>87</u>
7000	營業外收入及支出合計	<u>288,494</u>	<u>29</u>	<u>345,234</u>	<u>117</u>	<u>337,256</u>	<u>19</u>	<u>417,001</u>	<u>83</u>
7900	稅前淨利	372,316	37	363,677	123	451,045	25	447,206	89
7950	所得稅費用（附註四及二四）	( <u>24,833</u> )	( <u>3</u> )	( <u>18,238</u> )	( <u>6</u> )	( <u>12,700</u> )	-	( <u>19,455</u> )	( <u>4</u> )
8200	本期淨利	<u>347,483</u>	<u>34</u>	<u>345,439</u>	<u>117</u>	<u>438,345</u>	<u>25</u>	<u>427,751</u>	<u>85</u>
	其他綜合損益								
	不重分類至損益之項目：								
8316	透過其他綜合損益按公允價值衡量之權益工具投資未實現評價利益	13,200	1	-	-	17,600	1	-	-
8320	採用權益法認列之關聯企業其他綜合損益份額	( 17,068)	( 1)	-	-	( 15,984)	( 1)	-	-

(接次頁)

(承前頁)

代 碼		107年4月1日至6月30日		106年4月1日至6月30日		107年1月1日至6月30日		106年1月1日至6月30日	
		金 額	%	金 額	%	金 額	%	金 額	%
8349	與不重分類之項目 相關之所得稅 (附註四及二 四)	\$ -	-	\$ -	-	\$ 804	-	\$ -	-
8310	後續可能重分類至損益 之項目：	( 3,868 )	-	-	-	2,420	-	-	-
8361	國外營運機構財務 報表換算之兌換 差額	8,987	1	( 1,118 )	-	( 20,291 )	( 1 )	( 28,542 )	( 6 )
8362	備供出售金融資產 未實現利益 (損 失)	-	-	16,400	5	-	-	( 31,800 )	( 6 )
8372	採用權益法認列關 聯企業之備供出 售金融資產未實 現利益 (損失)	-	-	510	-	-	-	( 838 )	-
8360		8,987	1	15,792	5	( 20,291 )	( 1 )	( 61,180 )	( 12 )
8300	其他綜合損益合計	5,119	1	15,792	5	( 17,871 )	( 1 )	( 61,180 )	( 12 )
8500	綜合損益總額	\$ 352,602	35	\$ 361,231	122	\$ 420,474	24	\$ 366,571	73
	淨利 (損) 歸屬於：								
8610	母公司業主	\$ 347,858	34	\$ 345,458	117	\$ 438,788	25	\$ 427,770	86
8620	非控制權益	( 375 )	-	( 19 )	-	( 443 )	-	( 19 )	-
8600		\$ 347,483	34	\$ 345,439	117	\$ 438,345	25	\$ 427,751	86
	綜合損益總額歸屬於：								
8710	母公司業主	\$ 352,977	35	\$ 361,250	122	\$ 420,917	24	\$ 366,590	73
8720	非控制權益	( 375 )	-	( 19 )	-	( 443 )	-	( 19 )	-
8700		\$ 352,602	35	\$ 361,231	122	\$ 420,474	24	\$ 366,571	73
	每股盈餘 (附註二五)								
9750	基 本	\$ 0.59		\$ 0.59		\$ 0.74		\$ 0.73	
9850	稀 釋	\$ 0.59		\$ 0.59		\$ 0.74		\$ 0.73	

後附之附註係本合併財務報表之一部分。

(請參閱勤業眾信聯合會計師事務所民國107年8月10日核閱報告)

董事長：張明杰

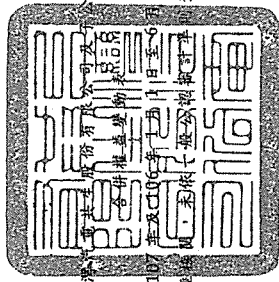


經理人：余廣勛



會計主管：許智傑





台灣信託商業銀行股份有限公司

民國 107 年 12 月 31 日  
(僅經核閱，未經查核)

單位：除另予註明者外，  
係新台幣千元

代碼	歸屬	於	母	公	司	紫	主 他 權 之 權			目	
							共	權	權		
A1	106 年 1 月 1 日餘額	\$ 5,890,486	\$ 499,694	\$ 1,168,999	\$ 2,949,194	\$ 1,074,349	國外營運機構換算之兌換差額 (\$ 15,394)	備供出售資產之未實現(損)益 \$ 96,950	透過其他綜合損益按公允價值衡量之金融資產之未實現利益 \$ -	非控制權益 \$ -	權益總計 \$ 11,664,278
B1	105 年度盈餘分配	-	-	94,897	-	( 94,897 )	-	-	-	-	-
B3	提列法定盈餘公積	-	-	-	184,704	( 184,704 )	-	-	-	-	-
B5	提列特別盈餘公積	-	-	-	-	( 706,858 )	-	-	-	-	( 706,858 )
	現金股利—每股 1.2 元	-	-	94,897	184,704	( 986,459 )	-	-	-	-	( 706,858 )
O1	非控制權益增加	-	-	-	-	-	-	-	-	24,500	24,500
D1	106 年 1 月 1 日至 6 月 30 日淨利 (損)	-	-	-	-	427,770	-	-	-	( 19 )	427,751
D3	106 年 1 月 1 日至 6 月 30 日其他綜合損益	-	-	-	-	-	( 28,542 )	( 32,638 )	-	-	( 61,180 )
D5	106 年 1 月 1 日至 6 月 30 日綜合損益總額	-	-	-	-	-	( 28,542 )	( 32,638 )	-	( 19 )	366,571
Z1	106 年 6 月 30 日餘額	\$ 5,890,486	\$ 499,694	\$ 1,263,896	\$ 3,133,898	\$ 515,660	( \$ 43,936 )	\$ 64,312	\$ -	\$ 24,481	\$ 11,348,491
A1	107 年 1 月 1 日餘額	\$ 5,890,486	\$ 499,694	\$ 1,263,896	\$ 3,133,898	\$ 1,060,970	( \$ 49,041 )	\$ 58,624	\$ -	\$ 19,693	\$ 11,878,220
A3	追溯適用之影響數	-	-	-	-	( 1,103 )	-	( 58,624 )	58,624	-	( 1,103 )
A5	107 年 1 月 1 日追溯調整後餘額	5,890,486	499,694	1,263,896	3,133,898	1,059,867	( 49,041 )	-	58,624	19,693	11,877,117
B1	106 年度盈餘分配	-	-	97,187	-	( 97,187 )	-	-	-	-	-
B3	提列法定盈餘公積	-	-	-	66,635	( 66,635 )	-	-	-	-	-
B5	提列特別盈餘公積	-	-	-	-	( 765,763 )	-	-	-	-	( 765,763 )
	現金股利—每股 1.3 元	-	-	97,187	66,635	( 929,585 )	-	-	-	-	( 765,763 )
T1	採用權益法之投資之股票發行成本	-	-	-	-	( 1,368 )	-	-	-	-	( 1,368 )
D1	107 年 1 月 1 日至 6 月 30 日淨利 (損)	-	-	-	-	438,788	-	-	-	( 443 )	438,345
D3	107 年 1 月 1 日至 6 月 30 日其他綜合損益	-	-	-	-	1,094	( 20,291 )	-	1,326	-	( 17,871 )
D5	107 年 1 月 1 日至 6 月 30 日綜合損益總額	-	-	-	-	439,882	( 20,291 )	-	1,326	( 443 )	420,474
Z1	107 年 6 月 30 日餘額	\$ 5,890,486	\$ 499,694	\$ 1,361,083	\$ 3,200,533	\$ 568,796	( \$ 69,332 )	\$ -	\$ 59,950	\$ 19,250	\$ 11,530,460

後附之附註係本合併財務報表之一部分。

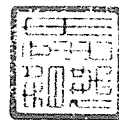
(請參閱勤業眾信聯合會計師事務所民國 107 年 8 月 10 日核閱報告)

經理人：余廣勛

會計主管：許智傑



董事長：張明杰



台灣汽電共生股份有限公司及子公司

合併現金流量表

民國 107 年及 106 年 1 月 1 日至 6 月 30 日

( 僅經核閱，未依一般公認審計準則查核 )

單位：新台幣仟元

代 碼		107年1月1日 至6月30日	106年1月1日 至6月30日
	營業活動之現金流量		
A10000	稅前淨利	\$ 451,045	\$ 447,206
A20010	收益費損項目		
A20100	折舊費用	21,049	17,815
A20200	攤銷費用	726	212
A20900	利息費用	16,701	17,170
A21200	利息收入	( 5,253 )	( 2,055 )
A21300	股利收入	( 8,000 )	( 8,000 )
A22300	採用權益法認列之關聯企業損益 份額	( 326,808 )	( 432,743 )
A24100	未實現外幣兌換淨利益	( 14,918 )	( 1,339 )
A20400	回轉應計工程保固款利益	( 100 )	( 125 )
A24000	與關聯企業之已實現利益	( 15,938 )	( 15,914 )
A29900	其他損失	183	-
A30000	營業資產及負債之淨變動數		
A31125	合約資產	( 167,068 )	-
A31140	應收票據	( 1,951 )	658
A31150	應收帳款	( 20,793 )	( 264 )
A31160	應收帳款－關係人	( 75,357 )	19,544
A31170	應收建造合約款	-	86,340
A31180	其他應收款	( 364 )	8,620
A31200	存 貨	( 1,015 )	( 1,105 )
A31240	其他流動資產	( 3,517 )	( 4,521 )
A31240	留抵營業稅額	20,863	( 3,781 )
A32130	應付票據	530	1,575
A32150	應付帳款	25,126	14,034
A32990	應付工程款	628,308	( 93,137 )
A32160	應付帳款－關係人	409	( 451 )
A32180	其他應付款	14,821	8,880
A32200	負債準備	804	5,202
A32230	其他流動負債	2,736	( 947 )
A32240	淨確定福利負債	1,196	( 386 )
A33000	營運產生之現金	543,415	62,488

( 接次頁 )

(承前頁)

代 碼		107年1月1日 至6月30日	106年1月1日 至6月30日
A33100	收取之利息	\$ 3,708	\$ 2,543
A33200	收取之股利	-	49,307
A33300	支付之利息	( 16,662)	( 17,080)
A33500	支付之所得稅	( 16,336)	( 24,553)
AAAA	營業活動之淨現金流入	<u>514,125</u>	<u>72,705</u>
投資活動之現金流量			
B01800	取得採用權益法之投資	-	( 152,202)
B02700	取得不動產、廠房及設備(附註二六)	( 131,151)	( 115,524)
B02800	處分不動產、廠房及設備	6,198	-
B03700	存出保證金增加	( 3,181)	( 618)
B00700	其他金融資產增加	-	( 2)
B04500	購置電腦軟體成本	( 3,681)	( 1,059)
B07100	預付設備款增加	( 5,904)	-
BBBB	投資活動之淨現金流出	<u>( 137,719)</u>	<u>( 269,405)</u>
籌資活動之現金流量			
C01600	舉借長期借款	1,500,000	1,340,000
C01700	償還長期借款	( 1,500,000)	( 1,320,000)
C03000	存入保證金增加(減少)	7,460	( 9,172)
C05800	非控制權益增加	-	24,500
CCCC	籌資活動之淨現金流入	<u>7,460</u>	<u>35,328</u>
DDDD	匯率變動對現金及約當現金之影響	<u>14,224</u>	<u>( 1,933)</u>
EEEE	現金及約當現金淨增加(減少)	398,090	( 163,305)
E00100	期初現金及約當現金餘額	<u>832,418</u>	<u>1,017,893</u>
E00200	期末現金及約當現金餘額	<u>\$1,230,508</u>	<u>\$ 854,588</u>

後附之附註係本合併財務報表之一部分。

(請參閱勤業眾信聯合會計師事務所民國107年8月10日核閱報告)

董事長：張明杰



經理人：余廣勳



會計主管：許智傑



台灣汽電共生股份有限公司及子公司

合併財務報表附註

民國 107 年及 106 年 1 月 1 日至 6 月 30 日

(僅經核閱，未依一般公認審計準則查核)

(除另予註明者外，金額係以新台幣仟元為單位)

一、公司沿革

台灣汽電共生股份有限公司（母公司；母公司及由母公司所控制個體以下簡稱「合併公司」）係於 81 年 5 月 7 日由台灣電力股份有限公司（台電）及若干本國公司共同設立，於 89 年 5 月 8 日上櫃，並於 92 年 8 月 25 日轉上市。母公司主要營業項目包括：

- (一) 從事下述各類計畫之工程規劃、設計、採購、機組安裝、施工、施工管理及財務規劃：A. 汽電共生系統及 B. 汽電共生之環境保護、燃料取得及相關業務。
- (二) 從事或接受委託經營及管理汽電共生廠。
- (三) 汽電共生相關業務之研究發展、技術服務及諮詢顧問業務。
- (四) 從事汽電共生系統相關設備之製造、組合、銷售、租賃、安裝及維修業務。
- (五) 汽電共生廠投資及相關設備進出口貿易業務。
- (六) 非屬公用之發電業務。
- (七) 電器承裝業務。

二、通過財務報表之日期及程序

本合併財務報表於 107 年 8 月 10 日經母公司董事會通過。

三、新發布及修訂準則及解釋之適用

- (一) 首次適用修正後之證券發行人財務報告編製準則及經金融監督管理委員會（以下稱「金管會」）認可並發布生效之國際財務報導準則（IFRS）、國際會計準則（IAS）、解釋（IFRIC）及解釋公告（SIC）（以下稱「IFRSs」）

除下列說明外，適用修正後之證券發行人財務報告編製準則及金管會認可並發布生效之 IFRSs 不致造成合併公司會計政策之重大變動：

# 1. IFRS 9「金融工具」及相關修正

IFRS 9「金融工具」取代 IAS 39「金融工具：認列與衡量」，並配套修正 IFRS 7「金融工具：揭露」等其他準則。IFRS 9 之新規定涵蓋金融資產之分類、衡量與減損及一般避險會計，相關會計政策請參閱附註四。

## 金融資產之分類、衡量與減損

合併公司依據 107 年 1 月 1 日所存在之事實及情況，於該日評估已存在金融資產之分類予以追溯調整，並選擇不予重編比較期間。各類別金融資產於 107 年 1 月 1 日依 IAS 39 及 IFRS 9 所決定之衡量種類及帳面金額暨其變動情形彙總如下：

金融資產類別	衡 量 種 類		帳 面 金 額		說 明
	IAS 39	IFRS 9	IAS 39	IFRS 9	
現金及約當現金	放款及應收款	按攤銷後成本衡量	\$ 832,418	\$ 832,418	註 1
應收票據	放款及應收款	按攤銷後成本衡量	686	686	註 1
應收帳款	放款及應收款	按攤銷後成本衡量	187,807	187,807	註 1
其他應收款	放款及應收款	按攤銷後成本衡量	447	447	註 1
其他金融資產	放款及應收款	按攤銷後成本衡量	30,066	30,066	註 1
股票投資	備供出售金融資產	透過其他綜合損益按公允價值 衡量之金融資產	225,800	225,800	註 2
存出保證金	放款及應收款	按攤銷後成本衡量	16,242	16,242	註 1

	107 年 1 月 1 日 帳 面 金 額 (IAS 39)			重 分 類 再 衡 量	107 年 1 月 1 日 帳 面 金 額 (IFRS 9)			107 年 1 月 1 日 保 留 盈 餘 其 他 權 益 影 響 數	107 年 1 月 1 日 保 留 盈 餘 其 他 權 益 影 響 數	說 明
	\$	-	-		\$	-	-			
透過其他綜合損益按公允價值衡量之金融資產—權益工具										
加：自備供出售金融資產 (IAS 39) 重分類	-	225,800	-		\$ 225,800	\$ -	\$ -			註 2
按攤銷後成本衡量之金融資產	-	-	-							
加：自放款及應收款 (IAS 39) 重分類	-	1,067,666	-		1,067,666	-	-			註 1
採用權益法之投資	12,986,682	-	(1,103)		12,985,579	(1,103)	-			註 1
合 計	\$ 12,986,682	\$ 1,293,466	(\$ 1,103)		\$ 14,279,045	(\$ 1,103)	\$ -			

註 1：現金及約當現金、應收票據、應收帳款、其他應收款、其他金融資產及存出保證金原依 IAS 39 分類為放款及應收款，依 IFRS 9 評估應分類為按攤銷後成本衡量之金融資產，並評估預期信用損失。合併公司採用權益法評價

之關聯企業亦依 IFRS 9 評估預期信用損失，因追溯適用，107 年 1 月 1 日採用權益法之投資及保留盈餘各調整減少 1,103 仟元。

註 2：原依 IAS 39 分類為備供出售金融資產之股票投資，因非持有供交易，合併公司選擇依 IFRS 9 指定為透過其他綜合損益按公允價值衡量，並將相關其他權益－備供出售金融資產未實現損益 25,800 仟元重分類為其他權益－透過其他綜合損益按公允價值衡量之金融資產未實現損益。因採用權益法之投資認列之其他權益－備供出售金融資產未實現損益 32,824 仟元亦重分類為其他權益－透過其他綜合損益按公允價值衡量之金融資產未實現損益。

## 2. IFRS 15「客戶合約之收入」及相關修正

IFRS 15 係規範來自客戶合約之收入認列原則，該準則將取代 IAS 18「收入」、IAS 11「建造合約」及相關解釋。相關會計政策請參閱附註四。

收入認列金額、已收及應收金額之淨結果係認列為合約資產（負債）。適用 IFRS 15 前，建造合約之工程進度請款、已認列成本與利潤（損失）之淨結果依 IAS 11 係認列為應收（付）建造合約款。

若有虧損性客戶合約，合併公司係依規定認列存貨減損或認列虧損性合約負債準備。適用 IFRS 15 前，建造合約之預期損失係依 IAS 11 衡量並調整應收（付）建造合約款。

因取得合約而發生之增額成本，在預期可回收之範圍內係資本化為取得合約之增額成本，後續按與收入認列一致之方式予以攤銷。

合併公司選擇僅對 107 年 1 月 1 日尚未完成之合約追溯適用 IFRS 15，相關累積影響數調整於該日保留盈餘。

資產項目之本期影響

項 目	107年1月1日 重分類前金額	首 次 適 用 之 調 整	107年1月1日 重分類後金額
應收建造合約款	\$ 220,970	(\$ 220,970)	\$ -
合約資產一流動	-	220,970	220,970
資產影響		<u>\$ -</u>	

	107年6月30日
合約資產一流動增加	\$ 388,038
應收建造合約款減少	( 388,038)
資產影響	<u>\$ -</u>

(二) 108 年適用之證券發行人財務報告編製準則及金管會認可之 IFRSs

新 發 布 / 修 正 / 修 訂 準 則 及 解 釋	國 際 會 計 準 則 理 事 會 ( I A S B ) 發 布 之 生 效 日 ( 註 1 )
「2015-2017 週期之年度改善」	2019 年 1 月 1 日
IFRS 9 之修正「具負補償之提前還款特性」	2019 年 1 月 1 日 (註 2)
IFRS 16「租賃」	2019 年 1 月 1 日
IAS 19 之修正「計畫修正、縮減或清償」	2019 年 1 月 1 日 (註 3)
IAS 28 之修正「對關聯企業及合資之長期權益」	2019 年 1 月 1 日
IFRIC 23「所得稅務處理之不確定性」	2019 年 1 月 1 日

註 1：除另註明外，上述新發布／修正／修訂準則或解釋係於各該日期以後開始之年度期間生效。

註 2：金管會允許企業得選擇提前於 107 年 1 月 1 日適用此項修正。

註 3：2019 年 1 月 1 日以後發生之計畫修正、縮減或清償適用此項修正。

除下列說明外，截至本合併財務報表通過發布日止，合併公司仍持續評估其他準則、解釋之修正對財務狀況與財務績效之影響，相關影響待評估完成時予以揭露。

1. IFRS 16「租賃」

IFRS 16 係規範租賃之會計處理，該準則將取代 IAS 17「租賃」及相關解釋。

### 租賃定義

首次適用 IFRS 16 時，合併公司預計將選擇僅就 108 年 1 月 1 日以後簽訂（或變動）之合約依 IFRS 16 評估是否係屬（或包含）租賃，目前已依 IAS 17 及 IFRIC 4 辨認為租賃之合約將不予重新評估並將依 IFRS 16 之過渡規定處理。

### 合併公司為承租人

首次適用 IFRS 16 時，除低價值標的資產租賃及短期租賃選擇按直線基礎認列費用外，其他租賃將於合併資產負債表認列使用權資產及租賃負債，惟符合投資性不動產定義之使用權資產將列報為投資性不動產。合併綜合損益表將分別表達使用權資產之折舊費用及租賃負債按有效利息法所產生之利息費用。於合併現金流量表中，償付租賃負債之本金金額將表達為籌資活動，支付利息部分將列為營業活動。適用 IFRS 16 前，分類為營業租賃之合約係按直線基礎認列費用。營業租賃現金流量於合併現金流量表係表達於營業活動。分類為融資租賃之合約係於合併資產負債表認列租賃資產及應付租賃款。

合併公司預計選擇將追溯適用 IFRS 16 之累積影響數調整於 108 年 1 月 1 日保留盈餘，不重編比較資訊。

### 合併公司為出租人

於過渡時對出租人之租賃將不作任何調整，且自 108 年 1 月 1 日起始適用 IFRS 16。

## 2. IFRIC 23「所得稅務處理之不確定性」

IFRIC 23 釐清當存有所得稅務處理之不確定性時，合併公司須假設稅務機關將可取具所有相關資料進行審查，若判斷其申報之稅務處理很有可能被稅務機關接受，合併公司對於課稅所得、課稅基礎、未使用課稅損失、未使用課稅抵減及稅率之決定必須與申報所得稅時所採用之稅務處理一致。若稅務機關並非很有可能接受申報之稅務處理，合併公司須採最可能金額或預期值（應採兩者中較能預測不確定性最終結果之方法）評估。若事實及情況改變，合併公司須重評估其判斷與估計。

首次適用 IFRIC 23 時，合併公司預計將追溯適用之累積影響數認列於 108 年 1 月 1 日保留盈餘。

(三) IASB 已發布但尚未經金管會認可並發布生效之 IFRSs

新發布／修正／修訂準則及解釋	IASB 發布之生效日
IFRS 10 及 IAS 28 之修正「投資者與其關聯企業或合資間之資產出售或投入」	未 定
IFRS 17「保險合約」	2021 年 1 月 1 日

首次適用上述新發布／修正／修訂準則或解釋將不致造成合併公司會計政策之重大變動。

四、重大會計政策之彙總說明

(一) 遵循聲明

本合併財務報表係依照證券發行人財務報告編製準則及經金管會認可並發布生效之 IAS 34「期中財務報導」編製。本合併財務報表並未包含整份年度財務報表所規定之所有 IFRSs 揭露資訊。

(二) 編製基礎

除按公允價值衡量之金融工具及按確定福利義務現值減除計畫資產公允價值認列之淨確定福利負債外，本合併財務報表係依歷史成本基礎編製。

公允價值衡量依照相關輸入值之可觀察程度及重要性分為第 1 等級至第 3 等級：

1. 第 1 等級輸入值：係指於衡量日可取得之相同資產或負債於活躍市場之報價（未經調整）。
2. 第 2 等級輸入值：係指除第 1 等級之報價外，資產或負債直接（亦即價格）或間接（亦即由價格推導而得）之可觀察輸入值。
3. 第 3 等級輸入值：係指資產或負債之不可觀察之輸入值。

(三) 資產與負債區分流動與非流動之標準

流動資產包括現金及約當現金暨預期於資產負債表日後 1 年內變現或耗用之資產，資產不屬於流動資產者為非流動資產。流動負債為將於資產負債表日後 1 年內清償之負債，負債不屬於流動負債者為非流動負債。惟合併公司承攬之工程其營業週期長於 1 年（通

常約 2~3 年) 部分，相關之資產及負債係按該營業週期作為劃分流動及非流動之標準。

#### (四) 合併基礎

本合併財務報表係包含母公司及由母公司所控制個體(子公司)之財務報表。控制係指母公司有主導某一個體之財務及營運政策之權力，以從其活動中獲取利益。

子公司之財務報表已予適當調整，以使其會計政策與母公司之會計政策一致。

合併公司各個體間之交易、帳戶餘額、收益及費損於合併時全數予以銷除，子公司之綜合損益總額係歸屬至母公司業主及非控制權益，即使非控制權益因而成為虧損餘額。

子公司明細、持股比例及營業項目，參閱附註十二及附表五。

#### (五) 外 幣

非衍生金融工具之外幣交易係按交易發生時之匯率折算為功能性貨幣金額入帳。外幣資產及負債於實際兌換或結清時，因適用不同匯率所產生之損失或利益，列為兌換或結清當期之損益。外幣貨幣性資產及負債之期末餘額，按該日即期匯率予以換算，若有兌換差額，亦列為當期損益。

母公司之功能性貨幣為新台幣，於編製合併財務報表時，國外營運機構(包含營運所在國家或使用之貨幣與母公司不同之子公司、關聯企業或分公司)之資產及負債以每一資產負債表日匯率換算為新台幣。收益及費損項目係以當期平均匯率換算，權益科目以歷史匯率換算，換算後所產生之兌換差額認列為其他綜合損益。

#### (六) 金融資產之減損評估－107 年／應收款項之減損評估－106 年 107 年

合併公司對於應收款項及合約資產係於每一資產負債表日按預期信用損失評估其減損損失，應收款項按存續期間預期信用損失認列備抵損失。合約資產係先評估自原始認列後信用風險是否顯著增加，若未顯著增加，則按 12 個月預期信用損失認列備抵損失，若已顯著增加，則按存續期間預期信用損失認列備抵損失。

預期信用損失係以發生違約之風險作為權重之加權平均信用損失。12個月預期信用損失係代表金融工具於報導日後12個月內可能違約事項所產生之預期信用損失，存續期間預期信用損失則代表應收款項於預期存續期間所有可能違約事項產生之預期信用損失。減損損失係藉由備抵帳戶調降其帳面金額。

#### 106年

合併公司對於應收款項係於每一資產負債表日評估其減損跡象，當有客觀證據顯示，因應收款項原始認列後發生之單一或多項事件，致使應收款項之估計未來現金流量受影響者，該應收款項則視為已減損。認列之減損損失金額係為該資產之帳面金額與預期未來現金流量（已反映擔保品或保證之影響）以該應收款項原始有效利率折現值之間的差額。應收款項之帳面金額係藉由備抵評價科目調整。

#### (七) 存 貨

存貨包括原物料及維修備品，以加權平均成本與淨變現價值孰低計價，比較成本與淨變現價值時，除同類別存貨外，係以個別項目為基礎。

#### (八) 透過其他綜合損益按公允價值衡量之金融資產－107年／備供出售金融資產－106年

##### 107年

合併公司於原始認列時，可作一不可撤銷之選擇，將非持有供交易且非企業合併收購者所認列或有對價之權益工具投資，指定透過其他綜合損益按公允價值衡量。

透過其他綜合損益按公允價值衡量之權益工具投資係按公允價值衡量，後續公允價值變動列報於其他綜合損益，並累計於其他權益中。於投資處分時，累積損益直接移轉至保留盈餘，並不重分類為損益。

透過其他綜合損益按公允價值衡量之權益工具投資之股利於合併公司收款之權利確立時認列於損益中，除非該股利明顯代表部分投資成本之回收。

## 106 年

備供出售金融資產係投資未上市（櫃）公司股票。原始認列時，以公允價值衡量，並加計取得之交易成本；續後評價時，以公允價值衡量且其公允價值變動列為其他綜合損益，累積之利益或損失於金融資產除列時，列入當期損益。若有減損之客觀證據，則認列減損損失。依交易慣例購買或出售金融資產時，採用交易日會計處理。

現金股利於合併公司收款之權利確立時認列。股票股利不列為投資收益，僅註記股數增加，並按增加後之總股數重新計算每股成本。

### **(九) 投資關聯企業**

合併公司對關聯企業之投資採用權益法處理。權益法下，投資關聯企業原始依成本認列，取得日後帳面金額係隨合併公司所享有之關聯企業損益及其他綜合損益份額與利潤分配而增減。若有證據顯示投資之價值確已減損，則列為當期損失。

取得成本超過合併公司於取得日所享有關聯企業可辨認資產及負債淨公允價值份額之數額列為商譽，該商譽係包含於該投資之帳面金額且不得攤銷；合併公司於取得日所享有關聯企業可辨認資產及負債淨公允價值份額超過取得成本之數額列為當期廉價購買利益。

合併公司與關聯企業間之逆流、順流及側流交易所產生之損益，按約當持股比例消除，俟實現時，始予以認列損益。

### **(十) 不動產、廠房及設備**

不動產、廠房及設備係按成本減累計折舊及累計減損計價。重大之增添、改良及更新作為資本支出，維護及修理支出則列為當期費用。

不動產、廠房及設備之折舊係資產成本減除殘值後餘額按下列估計耐用年數採直線法計提：房屋及建築－15 至 50 年；機器設備－3 至 30 年；運輸設備－5 年；其他設備－2 至 8 年；租賃改良－依租約期間。估計耐用年數、殘值及攤銷方式於年底進行評估及檢視。

不動產、廠房及設備出售或報廢時，其相關成本、累計折舊及累計減損均自帳上減除。處分不動產、廠房及設備之利益或損失，列為當期損益。

#### (十一) 無形資產

電腦軟體成本按直線法分 1 至 5 年攤銷。其他無形資產係星能股份有限公司之甲等綜合營造業登記證，因其每 5 年可以少許成本申請複查並換發新證且預期該登記證可持續產生淨現金流入，因是屬非確定耐用年限而不予攤銷，而係每年定期進行減損測試，並於資產負債表日評估其耐用年限是否仍屬非確定。

#### (十二) 資產減損

倘不動產、廠房及設備暨無形資產等以其相關可回收金額衡量帳面價值有重大減損時，就其減損部分認列損失。嗣後若不動產、廠房及設備暨無形資產等相關可回收金額增加時，將減損損失之迴轉認列為利益，惟不動產、廠房及設備暨無形資產等於減損損失迴轉後之帳面價值，不得超過該項資產在未認列減損損失之情況下，減除應提列攤銷或折舊後之帳面價值。

#### (十三) 負債準備

合併公司因過去事件負有現時義務，且很有可能須清償該義務，並對該義務之金額能可靠估計時，認列負債準備。工程保固準備係依合併公司之保固責任按發生之可能性估列。

#### (十四) 收入認列

##### 107 年

能源銷售收入及汽電共生廠運轉維護收入，係就客戶耗用汽電共生系統產生之電力、蒸汽、熱水及冰水等，依約按月計算。

售電收入於電力傳輸至台電端之變電所時認列。

研究諮詢收入按完工比例法認列。

於建造過程中之建造合約，合併公司係隨時間逐步認列收入。由於建造所投入之成本與履約義務之完成程度直接相關，合併公司係以實際投入成本佔預期總成本比例衡量完成進度。合併公司於建造過程逐步認列合約資產，於開立帳單時將其轉列為應收帳款。若

已收取之工程款超過認列收入之金額，差額係認列為合約負債。依合約條款由客戶扣留之工程保留款旨在確保合併公司完成所有合約義務，於合併公司履約完成前係認列為合約資產。

營業收入係按合併公司與買方所協議交易對價之公平價值衡量；惟營業收入之對價為一年期以內之應收款時，其公平價值與到期值差異不大且交易量頻繁，則不按設算利率計算公平價值。

#### 106 年

能源銷售收入及汽電共生廠運轉維護收入，係就客戶耗用汽電共生系統產生之電力、蒸汽、熱水及冰水等，依約按月計算。

售電收入於電力傳輸至台電端之變電所時認列。

研究諮詢收入按完工比例法認列。

建造合約之結果若能可靠估計，於資產負債表日係參照合約活動之完成程度分別認列工程服務收入及成本，並以至今完工已發生合約成本占估計總合約成本之比例衡量完成程度。若遇有合約工作之變更及求償之情形，僅於金額能可靠衡量且很有可能收現之範圍內，始將其納入合約收入。履約義務之結果若無法可靠衡量，僅在滿足履約義務之已發生成本預期可回收之範圍內認列工程收入。

總合約成本若很有可能超過總合約收入，所有預期損失則立即認列為費用。

當建造合約至今已發生成本加計已認列利潤並減除已認列損失超過工程進度請款金額時，該差額係列示為應收建造合約款。當建造合約之工程進度請款金額超過至今已發生成本加計已認列利潤並減除已認列損失時，該差額係列示為應付建造合約款。依照已完成工作開立帳單而客戶尚未付款之金額帳列應收工程款。

營業收入係按合併公司與買方所協議交易對價之公平價值衡量；惟營業收入之對價為一年期以內之應收款時，其公平價值與到期值差異不大且交易量頻繁，則不按設算利率計算公平價值。

## (十五) 員工福利

### 1. 短期員工福利

短期員工福利相關負債係以換取員工服務而預期支付之非折現金額衡量。

### 2. 退職後福利

確定提撥退休計畫之退休金係於員工提供服務期間將應提撥之退休金數額認列為費用。

確定福利退休計畫之確定福利成本（含服務成本、淨利息及再衡量數）係採預計單位福利法精算。服務成本（含當期服務成本及前期服務成本）及淨確定福利負債淨利息於發生時、計畫修正或縮減時及清償發生時認列為員工福利費用。再衡量數（含精算損益及扣除利息後之計畫資產報酬）於發生時認列於其他綜合損益並列入保留盈餘，後續期間不重分類至損益。

淨確定福利負債係確定福利退休計畫之提撥短絀。

期中期間之退休金成本係採用前一年度結束日依精算決定之退休金成本率，以年初至當期末為基礎計算，並針對本期之重大市場波動，及重大計畫修正、清償或其他重大一次性事項加以調整。

## (十六) 所得稅

所得稅費用係當期所得稅及遞延所得稅之總和。期中期間之所得稅係以年度為基礎進行評估，以預期年度總盈餘所適用之稅率，就期中稅前利益予以計算。期中期間因稅法修正發生之稅率變動影響係與產生租稅後果之交易本身會計處理原則一致，於發生當期一次認列於損益或其他綜合損益。

### 1. 當期所得稅

當期應付所得稅係以當期課稅所得為基礎。因部分收益及費損係其他期間之應課稅或可減除項目，或依相關稅法非屬應課稅或可減除項目，致課稅所得不同於合併綜合損益表所報導之稅前淨利。合併公司當期所得稅相關負債係按資產負債表日法定稅率計算。

依所得稅法規定計算之未分配盈餘加徵 10%所得稅，因當年度之盈餘分配情形尚具不確定性，故列為股東會決議年度之所得稅費用。

以前年度應付所得稅之調整，列入當期所得稅。

## 2. 遞延所得稅

遞延所得稅係依財務報表帳載資產及負債帳面金額與計算課稅所得之課稅基礎二者所產生之暫時性差異予以認列。遞延所得稅負債一般係就所有應課稅暫時性差異予以認列，而遞延所得稅資產則於很有可能有課稅所得以供可減除暫時性差異使用時認列。

遞延所得稅資產之帳面金額於每一資產負債表日予以重新檢視，並針對已不再很有可能有足夠之課稅所得以供可減除者，調減遞延所得稅資產帳面金額。原未認列為遞延所得稅資產者，亦於每一資產負債表日予以重新檢視，並在未來很有可能產生課稅所得以供可減除者，調增遞延所得稅資產帳面金額。

遞延所得稅資產及負債係以預期負債清償或資產實現當時之稅率衡量，該稅率係以資產負債表日已立法或實質性立法之稅率及稅法為基礎。

## 3. 本期之當期及遞延所得稅

當期及遞延所得稅係認列於損益，惟與認列於其他綜合損益相關之當期及遞延所得稅係認列於其他綜合損益。

## 五、重大會計判斷、估計及假設之不確定性

合併公司於採用附註四所述之會計政策時，對於不易自其他來源取得相關資訊者，管理階層必須基於歷史經驗及其他攸關之因素作出相關之判斷、估計及假設。實際結果可能與估計有所不同。

管理階層對估計與基本假設係持續檢視，若會計估計之修正僅影響當期，則於會計估計修正當期認列。若會計估計之修正同時影響當期及未來期間，則於估計修正當期及未來期間認列。

(一) 關聯企業涉及公平交易法相關之處分、訴願及訴訟

公平交易委員會（公平會）以民營電廠業者涉及違反公平交易法為由，對合併公司之關聯企業處以罰鍰，該等公司依法提起訴願及行政訴訟之情形，請參閱附註三二(五)之說明。台電以該等公司違反公平交易法之聯合行為規定，造成台電損害為由，分別提起行政訴訟及民事訴訟請求損害賠償之情形，請參閱附註三二(六)之說明。前述訴願及訴訟尚在審理中，審理結果可能隨案件之後續發展而改變。

(二) 建造合約之損益評估

建造合約工程損益之認列係參照合約活動之完成程度分別認列收入及成本，並以實際投入成本佔預期總成本比例衡量完成程度。若遇有合約工作之變更、求償及獎勵金之情形，僅於很有可能產生收入且金額能可靠衡量之範圍內，始將其納入合約收入。

由於預期總成本及合約項目等係由管理階層針對不同工程之性質、預計發包金額、工期、工程施作及工法等進行評估及判斷而得，因而可能影響完工百分比及工程損益之計算。

(三) 無活絡市場公司股票公允價值衡量

合併公司持有之無活絡市場之未上市（櫃）公司股票，其公允價值衡量主要係依據該公司預計未來收益現金流量及折現率之估計。任何判斷及估計之變動，均可能影響其公允價值之衡量。

(四) 確定福利計畫之認列

確定福利退休計畫應認列之確定福利成本及淨確定福利負債係使用預計單位福利法進行精算評價，其採用之精算假設包括折現率、離職率及薪資預期增加率等估計，若該等估計因市場與經濟情況之改變而有所變動，可能會重大影響應認列之費用與負債金額。

(五) 遞延所得稅資產之可實現性

遞延所得稅資產係於未來很有可能有足夠之課稅所得可供可減除暫時性差異使用方予以認列。評估遞延所得稅資產之可實現性時，包含預期未來收入成長及利潤率、可使用之所得稅抵減及稅務規劃等假設。

## 六、現金及約當現金

	107年6月30日	106年12月31日	106年6月30日
零用金	\$ 2,038	\$ 1,758	\$ 1,758
銀行支票及活期存款	441,860	658,332	303,301
約當現金			
銀行定期存款	786,610	172,328	549,529
	<u>\$ 1,230,508</u>	<u>\$ 832,418</u>	<u>\$ 854,588</u>

約當現金包括高度流動性，可隨時轉換成定額現金且價值變動風險甚小之定期存款，係用於滿足短期現金承諾。

銀行存款於資產負債表日之利率區間如下：

	107年6月30日	106年12月31日	106年6月30日
活期存款	0.01%~0.10%	0.01%~0.10%	0.01%~0.10%
定期存款	0.37%~2.55%	0.37%~1.73%	0.33%~1.60%

## 七、應收帳款

	107年6月30日	106年12月31日	106年6月30日
應收帳款			
按攤銷後成本衡量			
總帳面金額	<u>\$ 110,941</u>	<u>\$ 90,148</u>	<u>\$ 97,819</u>

### 107年1月1日至6月30日

合併公司之平均授信期間為 30 天至 60 天。

合併公司採用 IFRS 9 之簡化作法按存續期間預期信用損失認列應收帳款之備抵損失。存續期間預期信用損失係依個別客戶評估，其考量客戶過去違約紀錄與現時財務狀況、產業經濟情勢，並同時考量 GDP 預測及產業展望。

由於個別評估客戶存續期間預期信用損失顯示應收帳款均可回收，合併公司並未對應收帳款提列備抵損失。

應收帳款以立帳日為基準進行之帳齡分析如下：

	107年6月30日
60 天以下	\$ 105,344
61 至 90 天	367
91 至 120 天	-
121 至 180 天	-
181 天以上	<u>5,230</u>
合 計	<u>\$ 110,941</u>

106 年 1 月 1 日至 6 月 30 日

合併公司之平均授信期間為 30 天至 60 天。於決定應收帳款可回收性時，合併公司考量應收帳款自原始授信日至資產負債表日信用品質之任何改變。由於歷史經驗顯示應收帳款均可回收，合併公司並未對應收帳款提列備抵呆帳。

合併公司於資產負債表日已逾期而尚未認列備抵呆帳之應收帳款，因其信用品質並未重大改變，合併公司管理階層認為仍可回收其金額，合併公司對該等應收帳款並未持有任何擔保品或其他信用增強保障。

應收帳款以立帳日為基準進行之帳齡分析如下：

	106年12月31日	106年6月30日
60 天以下	\$ 84,669	\$ 92,589
61 至 90 天	249	-
91 至 120 天	-	-
121 至 180 天	-	-
181 天以上	<u>5,230</u>	<u>5,230</u>
合 計	<u>\$ 90,148</u>	<u>\$ 97,819</u>

已逾期但未減損之應收帳款以立帳日為基準進行之帳齡分析如下：

	106年12月31日	106年6月30日
60 天以下	\$ -	\$ -
61 至 90 天	249	-
91 至 120 天	-	-
121 至 180 天	-	-
181 天以上	<u>5,230</u>	<u>5,230</u>
合 計	<u>\$ 5,479</u>	<u>\$ 5,230</u>

八、應收建造合約款－106 年

	106年12月31日	106年6月30日
累計已發生成本及已認列利潤 （減除已認列損失）	\$ 1,559,646	\$ 1,376,334
減：累計工程進度請款金額	( 1,338,676)	( 1,180,507)
應收建造合約款	<u>\$ 220,970</u>	<u>\$ 195,827</u>
應收建造合約款		
關係人	\$ 184,509	\$ 194,391
非關係人	<u>36,461</u>	<u>1,436</u>
	<u>\$ 220,970</u>	<u>\$ 195,827</u>
應付工程保留款（帳列應付工程 款）	<u>\$ 8,924</u>	<u>\$ 7,947</u>

應收建造合約款於適用 IFRS 15 後轉換為合約資產，請參閱附註三。107 年 6 月 30 日合約資產資訊，請參閱附註二二。

九、存 貨

	107年6月30日	106年12月31日	106年6月30日
原 物 料	\$ 7,634	\$ 6,619	\$ 8,889
維修備品	<u>196</u>	<u>196</u>	<u>1,386</u>
	<u>\$ 7,830</u>	<u>\$ 6,815</u>	<u>\$ 10,275</u>

106 年 4 月 1 日至 6 月 30 日之銷貨成本包括存貨跌價損失 345 仟元。

截至 107 年 6 月 30 日暨 106 年 12 月 31 日及 6 月 30 日止，維修備品之庫齡皆超過 12 個月。

十、透過其他綜合損益按公允價值衡量之金融資產－107 年

透過其他綜合損益按公允價值衡量之權益工具投資

	107年6月30日
<u>非 流 動</u>	
國內投資	
未上市（櫃）股票	
漢威巨蛋開發股份有限公司（漢威巨蛋開發）	<u>\$ 243,400</u>

合併公司依中長期策略目的投資漢威巨蛋開發普通股，並預期透過長期投資獲利。合併公司管理階層認為若將該等投資之短期公允價值波動列入損益，與前述長期投資規劃並不一致，因此選擇指定該等投資為透過其他綜合損益按公允價值衡量。該等投資原依 IAS 39 係分類為備供出售金融資產，其重分類及 106 年資訊，請參閱附註三及十一。

該等股票公允價值之決定，請參閱附註二九。

#### 十一、備供出售金融資產－106 年

	106年12月31日	106年6月30日
未上市（櫃）股票		
漢威巨蛋開發	<u>\$ 225,800</u>	<u>\$ 263,400</u>

該等股票公允價值之決定，請參閱附註二九。

#### 十二、子 公 司

以下子公司已列入合併財務報表。本合併財務報表編製主體如下：

投資公司名稱	子 公 司 名 稱	業 務 性 質	所 持 股 權 百 分 比		
			107年 6月30日	106年 12月31日	106年 6月30日
母 公 司	星能股份有限公司(星能公司)	承攬電力及水資源相關工程	100%	100%	100%
母 公 司	英屬維爾京群島商台汽電國際公司(台汽電國際公司)	國外投資及國際貿易業務	100%	100%	100%
母 公 司	宜元股份有限公司(宜元公司)	投資地熱發電	51%	51%	51%

母公司及國內某公司於 106 年 6 月 22 日共同以 50,000 仟元投資設立宜元公司，母公司投資金額為 25,500 仟元，持有該公司 51% 之股權。

台汽電國際公司業已於菲律賓設立一分公司，主要從事當地工程業務之拓展。

### 十三、採用權益法之投資

	107年6月30日	106年12月31日	106年6月30日
投資關聯企業			
具重大性之關聯企業			
大園汽電共生股份有限公司(大園汽電公司)	\$ 497,180	\$ 529,646	\$ 473,689
森霸電力股份有限公司(森霸電力)	5,023,092	5,277,901	5,052,179
國光電力股份有限公司(國光電力)	2,315,122	2,372,486	2,318,294
星能電力股份有限公司(星能電力)	2,195,174	2,247,509	2,183,735
星元電力股份有限公司(星元電力)	<u>2,014,862</u>	<u>2,124,983</u>	<u>1,984,554</u>
	12,045,430	12,552,525	12,012,451
個別不重大之關聯企業	<u>398,451</u>	<u>434,157</u>	<u>443,293</u>
	<u>\$ 12,443,881</u>	<u>\$ 12,986,682</u>	<u>\$ 12,455,744</u>

合併公司於106年1月18日參與 Redondo Peninsula Energy, Inc. 之現金增資，新增投資披索 243,825 仟元（新台幣 152,202 仟元）。

合併公司採用權益法認列之關聯企業損益份額如下：

	107年4月1日 至6月30日	106年4月1日 至6月30日	107年1月1日 至6月30日	106年1月1日 至6月30日
森霸電力	\$ 95,167	\$ 132,255	\$ 146,466	\$ 233,926
國光電力	74,674	44,545	73,537	22,514
星能電力	52,989	50,029	62,612	75,410
星元電力	42,006	108,361	43,784	93,356
大園汽電公司	13,640	8,449	15,626	10,402
個別不重大之關聯企業	( <u>13,197</u> )	( <u>1,370</u> )	( <u>15,217</u> )	( <u>2,865</u> )
	<u>\$ 265,279</u>	<u>\$ 342,269</u>	<u>\$ 326,808</u>	<u>\$ 432,743</u>

#### (一) 具重大性之關聯企業

公 司 名 稱	107年6月30日	106年12月31日	106年6月30日
大園汽電公司	29.31%	29.31%	29.31%
森霸電力	43.00%	43.00%	43.00%
國光電力	35.00%	35.00%	35.00%
星能電力	40.50%	40.50%	40.50%
星元電力	41.27%	41.27%	41.27%

上述關聯企業之業務性質、主要營業場所及公司註冊之國家資訊，請參閱附表五。

合併公司所持有大園汽電公司股票於資產負債表日依股票收盤價計算之市價資訊如下：

公 司 名 稱	107年6月30日	106年12月31日	106年6月30日
大園汽電公司	<u>\$ 831,004</u>	<u>\$ 709,851</u>	<u>\$ 761,042</u>

以下彙總性財務資訊係以各關聯企業 IFRSs 財務報表為基礎編製，並已反映採權益法時所作之調整。

大園汽電公司

	107年6月30日	106年12月31日	106年6月30日
流動資產	\$ 899,782	\$ 853,667	\$ 847,468
非流動資產	1,969,081	2,051,509	1,939,919
流動負債	( 614,390)	( 423,548)	( 781,352)
非流動負債	( 558,234)	( 674,627)	( 389,941)
權 益	1,696,239	1,807,001	1,616,094
非控制權益	-	-	-
	<u>\$ 1,696,239</u>	<u>\$ 1,807,001</u>	<u>\$ 1,616,094</u>
合併公司持股比例	29.31%	29.31%	29.31%
合併公司享有之權益	<u>\$ 497,180</u>	<u>\$ 529,646</u>	<u>\$ 473,689</u>

	107年4月1日 至6月30日	106年4月1日 至6月30日	107年1月1日 至6月30日	106年1月1日 至6月30日
營業收入	<u>\$ 464,562</u>	<u>\$ 412,034</u>	<u>\$ 849,289</u>	<u>\$ 747,084</u>
本期淨利	\$ 46,536	\$ 28,826	\$ 53,311	\$ 35,487
其他綜合損益	( 58,230)	1,740	( 55,521)	( 2,858)
綜合損益總額	<u>( \$ 11,694)</u>	<u>\$ 30,566</u>	<u>( \$ 2,210)</u>	<u>\$ 32,629</u>

截至 107 年及 106 年 6 月 30 日止，大園汽電公司已宣告之現金股利分別為 104,790 仟元及 93,147 仟元，合併公司尚未依持股比例收取該等股利，帳列之應收股利分別為 30,715 仟元及 27,302 仟元。

森霸電力

	107年6月30日	106年12月31日	106年6月30日
流動資產	\$ 5,046,505	\$ 3,771,171	\$ 4,474,735
非流動資產	13,109,588	13,501,452	13,832,460
流動負債	( 3,511,671)	( 1,846,035)	( 3,046,719)
非流動負債	( 2,786,156)	( 2,967,329)	( 3,317,710)

(接次頁)

(承前頁)

	107年6月30日	106年12月31日	106年6月30日
權益	\$ 11,858,266	\$ 12,459,259	\$ 11,942,766
非控制權益	-	-	-
	<u>\$ 11,858,266</u>	<u>\$ 12,459,259</u>	<u>\$ 11,942,766</u>
合併公司持股比例	43.00%	43.00%	43.00%
合併公司享有之權益	\$ 5,099,054	\$ 5,357,481	\$ 5,135,389
順流交易之未實現利益	( 78,049)	( 81,667)	( 85,297)
商譽	2,087	2,087	2,087
投資帳面金額	<u>\$ 5,023,092</u>	<u>\$ 5,277,901</u>	<u>\$ 5,052,179</u>

	107年4月1日 至6月30日	106年4月1日 至6月30日	107年1月1日 至6月30日	106年1月1日 至6月30日
營業收入	\$ 2,325,777	\$ 2,297,416	\$ 4,306,738	\$ 3,904,538
本期淨利	\$ 221,320	\$ 307,569	\$ 340,618	\$ 544,015
其他綜合損益	-	-	390	-
綜合損益總額	<u>\$ 221,320</u>	<u>\$ 307,569</u>	<u>\$ 341,008</u>	<u>\$ 544,015</u>

截至 107 年及 106 年 6 月 30 日止，森霸電力已宣告之現金股利分別為 942,000 仟元及 978,000 仟元，合併公司尚未依持股比例收取該等股利，帳列之應收股利分別為 405,060 仟元及 420,540 仟元。

#### 國光電力

	107年6月30日	106年12月31日	106年6月30日
流動資產	\$ 2,066,522	\$ 1,051,193	\$ 1,330,592
非流動資產	7,777,086	7,941,343	7,966,172
流動負債	( 2,790,396)	( 1,096,592)	( 1,670,701)
非流動負債	( 884,658)	( 1,592,996)	( 1,507,454)
權益	6,168,554	6,302,948	6,118,609
非控制權益	-	-	-
	<u>\$ 6,168,554</u>	<u>\$ 6,302,948</u>	<u>\$ 6,118,609</u>
合併公司持股比例	35.00%	35.00%	35.00%
合併公司享有之權益	\$ 2,158,994	\$ 2,206,031	\$ 2,141,513
商譽	19,304	19,304	19,304
投資溢價	136,824	147,151	157,477
投資帳面金額	<u>\$ 2,315,122</u>	<u>\$ 2,372,486</u>	<u>\$ 2,318,294</u>

	107年4月1日 至6月30日	106年4月1日 至6月30日	107年1月1日 至6月30日	106年1月1日 至6月30日
營業收入	<u>\$ 1,381,858</u>	<u>\$ 1,060,423</u>	<u>\$ 2,356,470</u>	<u>\$ 1,799,383</u>
本期淨利	\$ 228,106	\$ 142,026	\$ 239,610	\$ 93,832
其他綜合損益	-	-	-	-
綜合損益總額	<u>\$ 228,106</u>	<u>\$ 142,026</u>	<u>\$ 239,610</u>	<u>\$ 93,832</u>
收取之股利	<u>\$ -</u>	<u>\$ -</u>	<u>\$ -</u>	<u>\$ 49,307</u>

截至 107 年及 106 年 6 月 30 日止，國光電力已宣告之現金股利分別為 374,004 仟元及 100,549 仟元，合併公司尚未依持股比率收取該等股利，帳列應收股利分別為 130,901 仟元及 35,192 仟元。

#### 星能電力

	107年6月30日	106年12月31日	106年6月30日
流動資產	\$ 1,873,790	\$ 1,330,156	\$ 1,987,621
非流動資產	7,711,460	7,966,273	7,781,740
流動負債	( 2,252,240)	( 2,089,695)	( 2,311,949)
非流動負債	( 1,695,513)	( 1,433,212)	( 1,834,534)
權益	5,637,497	5,773,522	5,622,878
非控制權益	-	-	-
	<u>\$ 5,637,497</u>	<u>\$ 5,773,522</u>	<u>\$ 5,622,878</u>
合併公司持股比例	40.50%	40.50%	40.50%
合併公司享有之權益	\$ 2,283,187	\$ 2,338,277	\$ 2,277,265
順流交易之未實現利益	( 88,013)	( 90,768)	( 93,530)
投資帳面金額	<u>\$ 2,195,174</u>	<u>\$ 2,247,509</u>	<u>\$ 2,183,735</u>

	107年4月1日 至6月30日	106年4月1日 至6月30日	107年1月1日 至6月30日	106年1月1日 至6月30日
營業收入	<u>\$ 1,203,814</u>	<u>\$ 1,263,873</u>	<u>\$ 2,225,144</u>	<u>\$ 2,158,502</u>
本期淨利	\$ 130,836	\$ 123,530	\$ 154,597	\$ 186,198
其他綜合損益	-	-	378	-
綜合損益總額	<u>\$ 130,836</u>	<u>\$ 123,530</u>	<u>\$ 154,975</u>	<u>\$ 186,198</u>

截至 107 年及 106 年 6 月 30 日止，星能電力已宣告之現金股利分別為 291,000 仟元及 318,000 仟元，合併公司尚未依持股比率收取該等股利，帳列之應收股利分別為 117,855 仟元及 128,790 仟元。

星元電力

	107年6月30日	106年12月31日	106年6月30日
流動資產	\$ 1,962,598	\$ 2,192,564	\$ 2,018,348
非流動資產	9,579,894	9,746,900	9,852,748
流動負債	( 1,688,912)	( 1,569,704)	( 1,515,973)
非流動負債	( 4,226,982)	( 4,453,176)	( 4,755,611)
權益	5,626,598	5,916,584	5,599,512
非控制權益	-	-	-
	<u>\$ 5,626,598</u>	<u>\$ 5,916,584</u>	<u>\$ 5,599,512</u>
合併公司持股比例	41.27%	41.27%	41.27%
合併公司享有之權益	\$ 2,322,250	\$ 2,441,936	\$ 2,311,072
順流交易之未實現利益	( 307,388)	( 316,953)	( 326,518)
投資帳面金額	<u>\$ 2,014,862</u>	<u>\$ 2,124,983</u>	<u>\$ 1,984,554</u>

	107年4月1日 至6月30日	106年4月1日 至6月30日	107年1月1日 至6月30日	106年1月1日 至6月30日
營業收入	<u>\$ 1,447,123</u>	<u>\$ 1,412,827</u>	<u>\$ 2,735,743</u>	<u>\$ 2,022,457</u>
本期淨利	\$ 101,779	\$ 262,547	\$ 106,087	\$ 226,192
其他綜合損益	-	-	( 73)	-
綜合損益總額	<u>\$ 101,779</u>	<u>\$ 262,547</u>	<u>\$ 106,014</u>	<u>\$ 226,192</u>

截至 107 年及 106 年 6 月 30 日止，星元電力已宣告之現金股利分別為 396,000 仟元及 247,500 仟元，合併公司尚未依持股比例收取該等股利，帳列之應收股利分別為 163,440 仟元及 102,150 仟元。

星元電力之星元電廠於 105 年 1 月 30 日發生故障停機事故，一部發電機之葉片損毀，並於 105 年 4 月 3 日恢復運轉，嗣於 106 年 5 月確定並收訖保險理賠款，因是於 106 年度認列保險理賠利益 70,829 仟元，並回轉估列之應付維修款 86,045 仟元。

森霸電力之豐德電廠於 105 年 2 月 6 日因地震致部分營運機組損毀，經修復後並未重大影響機組之運轉，嗣於 106 年 5 月確定並收訖保險理賠款，並將估列之剩餘應付維修款予以回轉，因是於 106 年度認列回轉利益 107 仟元。

星元電力之星元電廠於 106 年 2 月 20 日發生故障停機事故，一部發電機之葉片損毀，並於 106 年 3 月 18 日恢復運轉，嗣於 106 年 10 月確定相關之機組檢修費為 2,817 仟元。

森霸電力之豐德電廠於 107 年 5 月 14 日發生故障停機事故，一部發電機之葉片損毀，並於 107 年 6 月 17 日恢復運轉，扣除估計保險理賠後之機組檢修費約 30,000 仟元。

我國於 107 年修正中華民國所得稅法，將營利事業所得稅率由 17%調整為 20%，並自 107 年度施行。大園汽電、森霸電力、國光電力、星能電力及星元電力因稅率變動於發生當期一次認列於損益之遞延所得稅（利益）費用分別為（108）仟元、143,521 仟元、68,477 仟元、60,553 仟元及 69,593 仟元。合併公司 107 年 1 月 1 日至 6 月 30 日採用權益法認列之關聯企業損益份額因而減少 138,896 仟元。

107 年及 106 年 1 月 1 日至 6 月 30 日採用權益法認列之關聯企業損益及其他綜合損益份額，係依據各關聯企業同期間經會計師核閱之財務報表認列。

合併公司設定質押作為借款擔保之投資關聯企業金額，請參閱附註三一。

## (二) 個別不重大之關聯企業彙總資訊

	107年4月1日 至6月30日	106年4月1日 至6月30日	107年1月1日 至6月30日	106年1月1日 至6月30日
合併公司享有之份額				
本期淨損	(\$ 13,197)	(\$ 1,370)	(\$ 15,217)	(\$ 2,865)
綜合損益總額	(\$ 13,197)	(\$ 1,370)	(\$ 15,217)	(\$ 2,865)

107 年及 106 年 1 月 1 日至 6 月 30 日採用權益法認列之關聯企業損益及其他綜合損益之份額，係依據各關聯企業同期間經會計師核閱之財務報表認列。

## 十四、不動產、廠房及設備

	土	地	建	築	物	機	器	設	備	運	輸	設	備	其	他	設	備	租	賃	改	良	未	完	工	程	合	計
成 本																											
107 年 1 月 1 日餘額	\$	214,502		\$	78,954		\$	2,000,361		\$	734		\$	64,504		\$	22,567		\$	43,197		\$	43,197		\$	2,424,819	
增 添	-			-			1,460		-				1,186			-				151,073					153,719		
處 分	-			-			-		-				-			-				( 6,381 )		( 6,381 )					
重 分 類	-			-			176,080		-				-			-				( 172,247 )					3,833		
107 年 6 月 30 日餘額	214,502			78,954			2,177,901		734				65,690			22,567				15,642					2,575,990		
累計折舊及減損																											
107 年 1 月 1 日餘額	-			54,884			1,737,333		734				42,033			21,790				-					1,856,774		
折 舊	-			948			16,530		-				3,231			340				-					21,049		
107 年 6 月 30 日餘額	-			55,832			1,753,863		734				45,264			22,130				-					1,877,823		
107 年 6 月 30 日淨額	\$	214,502		\$	23,122		\$	424,038		\$	-		\$	20,426		\$	437		\$	15,642		\$	15,642		\$	698,167	

(接次頁)

(承前頁)

	土	地	建	築	物	機	器	設	備	運	輸	設	備	其	他	設	備	租	賃	改	良	未	完	工	程	合	計
成 本																											
106年1月1日餘額	\$	214,502		\$	78,954		\$	1,887,664		\$	982		\$	66,249		\$	22,459		\$	389		\$	389		\$	2,271,199	
增 添	-	-	-	-	-	-	-	-	-	-	-	-	-	3,191	-	-	68	-	-	-	-	-	107,828	-	-	111,087	
處 分	-	-	-	-	-	-	-	-	-	-	-	-	-	( 3,578 )	-	-	-	-	-	-	-	-	-	-	-	( 3,578 )	
重 分 類	-	-	-	-	-	-	-	74,194	-	-	-	-	-	-	-	-	-	-	-	-	-	-	( 74,194 )	-	-	-	
106年6月30日餘額		<u>214,502</u>		<u>78,954</u>		<u>1,961,858</u>		<u>982</u>		<u>65,862</u>		<u>22,527</u>		<u>65,862</u>		<u>22,527</u>		<u>22,527</u>		<u>34,023</u>		<u>34,023</u>		<u>34,023</u>		<u>2,378,708</u>	
累計折舊及減損																											
106年1月1日餘額	-	-	-	52,988	-	1,710,867	-	917	-	42,564	-	21,134	-	-	-	-	-	-	-	-	-	-	-	-	-	1,828,470	
折 舊	-	-	-	948	-	13,604	-	20	-	2,923	-	320	-	-	-	-	-	-	-	-	-	-	-	-	-	17,815	
處 分	-	-	-	-	-	-	-	-	-	( 3,578 )	-	-	-	-	-	-	-	-	-	-	-	-	-	-	-	( 3,578 )	
106年6月30日餘額	-	-	-	<u>53,936</u>	-	<u>1,724,471</u>	-	<u>937</u>	-	<u>41,909</u>	-	<u>21,454</u>	-	-	-	-	-	-	-	-	-	-	-	-	-	<u>1,842,707</u>	
106年6月30日淨額	\$	<u>214,502</u>		\$	<u>25,018</u>		\$	<u>237,387</u>		\$	<u>45</u>		\$	<u>23,953</u>		\$	<u>1,073</u>		\$	<u>34,023</u>		\$	<u>34,023</u>		\$	<u>536,001</u>	

## 十五、無形資產

	107年6月30日	106年12月31日	106年6月30日
電腦軟體成本	\$ 4,760	\$ 1,805	\$ 881
其他無形資產	<u>7,526</u>	<u>7,526</u>	<u>7,787</u>
	<u>\$ 12,286</u>	<u>\$ 9,331</u>	<u>\$ 8,668</u>
	電腦軟體成本	其他無形資產	合 計
成 本			
107年1月1日餘額	\$ 2,212	\$ 12,000	\$ 14,212
本期增加	3,681	-	3,681
處 分	( 14 )	-	( 14 )
107年6月30日餘額	<u>5,879</u>	<u>12,000</u>	<u>17,879</u>
累計攤銷及減損			
107年1月1日餘額	407	4,474	4,881
本期攤銷	726	-	726
處 分	( 14 )	-	( 14 )
107年6月30日餘額	<u>1,119</u>	<u>4,474</u>	<u>5,593</u>
107年6月30日淨額	<u>\$ 4,760</u>	<u>\$ 7,526</u>	<u>\$ 12,286</u>
成 本			
106年1月1日餘額	\$ 364	\$ 12,000	\$ 12,364
本期增加	1,059	-	1,059
處 分	( 365 )	-	( 365 )
106年6月30日餘額	<u>1,058</u>	<u>12,000</u>	<u>13,058</u>
累計攤銷及減損			
106年1月1日餘額	330	4,213	4,543
本期攤銷	212	-	212
處 分	( 365 )	-	( 365 )
106年6月30日餘額	<u>177</u>	<u>4,213</u>	<u>4,390</u>
106年6月30日淨額	<u>\$ 881</u>	<u>\$ 7,787</u>	<u>\$ 8,668</u>

## 十六、借 款

	107年6月30日	106年12月31日	106年6月30日
銀行質押借款：			
107年6月30日及106年12月31日—自107年8月起，每年償還一次，至110年8月還清；106年6月30日—自101年8月起，每年償還一次，於107年8月還清	\$ 520,000	\$ 520,000	\$ 650,000
自103年12月起，每季償還一次，至108年12月還清	210,000	280,000	350,000
銀行循環信用借款：			
108年12月前可循環使用	500,000	500,000	-
108年6月前可循環使用	500,000	490,000	480,000
108年9月前可循環使用	500,000	475,000	-
108年5月前可循環使用	200,000	430,000	500,000
108年7月前可循環使用	300,000	200,000	50,000
109年6月前可循環使用	165,000	-	-
107年9月前可循環使用	-	-	500,000
108年3月前可循環使用	-	-	300,000
	<u>2,895,000</u>	<u>2,895,000</u>	<u>2,830,000</u>
減：一年內到期部分	( <u>470,000</u> )	( <u>270,000</u> )	( <u>270,000</u> )
	<u>\$ 2,425,000</u>	<u>\$ 2,625,000</u>	<u>\$ 2,560,000</u>

長期借款於資產負債表日之利率區間如下：

	107年6月30日	106年12月31日	106年6月30日
銀行質押借款	1.50%~1.80%	1.50%~1.80%	1.50%~1.80%
銀行循環信用借款	0.95%~0.99%	0.95%~0.99%	0.95%~1.01%

## 十七、其他應付款

	107年6月30日	106年12月31日	106年6月30日
應付員工及董監事酬勞	\$ 49,701	\$ 32,322	\$ 39,996
應付設備款	31,132	8,564	8,181
應付薪資及獎金	18,018	21,633	16,601
應付休假給付	9,540	8,663	8,680
應付勞務費	4,861	3,708	3,158
其 他	9,089	10,023	5,252
	<u>\$ 122,341</u>	<u>\$ 84,913</u>	<u>\$ 81,868</u>

## 十八、負債準備

	107年6月30日	106年12月31日	106年6月30日
流 動			
工程保固準備	<u>\$ 19,286</u>	<u>\$ 18,582</u>	<u>\$ 22,517</u>
	107年1月1日 至6月30日	106年1月1日 至6月30日	
期初餘額	\$ 18,582	\$ 17,440	
本期新增	3,617	7,977	
本期使用	( 2,813)	( 2,775)	
本期回轉	( 100)	( 125)	
期末餘額	<u>\$ 19,286</u>	<u>\$ 22,517</u>	

## 十九、退職後福利計畫

### (一) 確定提撥計畫

母公司、星能公司及宜元公司所適用「勞工退休金條例」之退休金制度，係屬政府管理之確定提撥退休計畫，依員工每月薪資 6% 提撥退休金至勞工保險局之個人專戶。

台汽電國際公司因無正式編制員工，故尚未訂定員工退休辦法。

### (二) 確定福利計畫

母公司及星能公司所適用「勞動基準法」之退休金制度，係屬政府管理之確定福利退休計畫。員工退休金之支付，係根據服務年資及核准退休日前 6 個月平均工資計算。母公司及星能公司每月分別按員工薪資總額之 6.5% 及 3% 提撥退休基金，交由勞工退休準備金監督委員會以該委員會名義存入台灣銀行專戶，並委託勞動部勞動基金運用局管理，合併公司並無影響投資管理策略之權利。若年

度終了前，估算專戶餘額不足給付次一年度內預估達到退休條件之勞工，則於次年度3月底前一次提撥其差額。

列入合併資產負債表之確定福利計畫金額列示如下：

	106年12月31日
確定福利義務現值	\$ 202,105
計畫資產公允價值	( 100,438)
提撥短絀	101,667
淨確定福利負債	<u>\$ 101,667</u>

淨確定福利負債變動如下：

	確 定 福 利 義 務 現 值	計 畫 資 產 公 允 價 值	淨 確 定 福 利 負 債
106年1月1日餘額	<u>\$ 198,190</u>	<u>(\$ 98,571)</u>	<u>\$ 99,619</u>
服務成本			
當期服務成本	4,968	-	4,968
利息費用（收入）	<u>2,725</u>	<u>( 1,378)</u>	<u>1,347</u>
認列於損益	<u>7,693</u>	<u>( 1,378)</u>	<u>6,315</u>
再衡量數			
計畫資產報酬（除包含於 淨利息之金額外）	-	402	402
精算損失—人口統計假設 變動	2,528	-	2,528
精算損失—財務假設變動	2,826	-	2,826
精算利益—經驗調整	<u>( 5,100)</u>	<u>-</u>	<u>( 5,100)</u>
認列於其他綜合損益	<u>254</u>	<u>402</u>	<u>656</u>
雇主提撥	-	( 3,132)	( 3,132)
福利支付	<u>( 4,032)</u>	<u>2,241</u>	<u>( 1,791)</u>
	<u>( 4,032)</u>	<u>( 891)</u>	<u>( 4,923)</u>
106年12月31日餘額	<u>\$ 202,105</u>	<u>(\$ 100,438)</u>	<u>\$ 101,667</u>

確定福利計畫相關退休金費用認列於損益之金額依功能別彙總如下：

	107年4月1日 至6月30日	106年4月1日 至6月30日	107年1月1日 至6月30日	106年1月1日 至6月30日
營業成本	<u>\$ 792</u>	<u>\$ 824</u>	<u>\$ 1,561</u>	<u>\$ 1,614</u>
營業費用	<u>\$ 695</u>	<u>\$ 755</u>	<u>\$ 1,413</u>	<u>\$ 1,543</u>

合併公司因「勞動基準法」之退休金制度暴露於下列風險：

1. 投資風險：勞動部勞動基金運用局透過自行運用及委託經營方式，將勞工退休基金分別投資於國內（外）權益證券與債務證券及銀行存款等標的，惟合併公司之計畫資產得分配金額係以不低於當地銀行 2 年定期存款利率計算而得之收益。
2. 利率風險：政府公債／公司債之利率下降將使確定福利義務現值增加，惟計畫資產之債務投資報酬亦會隨之增加，兩者對淨確定福利負債之影響具有部分抵銷之效果。
3. 薪資風險：確定福利義務現值之計算係參考計畫成員之未來薪資。因此計畫成員薪資之增加將使確定福利義務現值增加。

合併公司之確定福利義務現值係由合格精算師進行精算，衡量日之重大假設如下：

	106年12月31日
折現率	1.250%
薪資預期增加率	3.00%

若重大精算假設分別發生合理可能之變動，在所有其他假設維持不變之情況下，將使確定福利義務現值增加（減少）之金額如下：

	106年12月31日
折現率	
增加 0.25%	(\$ 5,698)
減少 0.25%	\$ 5,940
薪資預期增加率	
增加 0.25%	\$ 5,741
減少 0.25%	(\$ 5,538)

由於精算假設可能彼此相關，僅單一假設變動之可能性不大，故上述敏感度分析可能無法反映確定福利義務現值實際變動情形。

確定福利義務之平均到期期間分析如下：

	106年12月31日
預期 1 年內提撥金額	\$ 3,284
確定福利義務平均到期期間	12.31年

## 二十、營業週期長於一年之資產負債到期分析

合併公司營業週期長於一年之工程業務，其相關資產及負債係按營業週期作為劃分流動或非流動之標準。相關帳列金額依預期於資產負債表日後一年內及超過一年後將回收或償付之金額，列示如下：

	107年6月30日		
	1年內	1年後	合 計
<u>資 產</u>			
合約資產	<u>\$ 328,335</u>	<u>\$ 59,703</u>	<u>\$ 388,038</u>
<u>負 債</u>			
工程保固準備	<u>\$ 13,898</u>	<u>\$ 5,388</u>	<u>\$ 19,286</u>

	106年12月31日		
	1年內	1年後	合 計
<u>資 產</u>			
應收建造合約款	<u>\$ 184,248</u>	<u>\$ 36,722</u>	<u>\$ 220,970</u>
<u>負 債</u>			
工程保固準備	<u>\$ 3,263</u>	<u>\$ 15,319</u>	<u>\$ 18,582</u>

	106年6月30日		
	1年內	1年後	合 計
<u>資 產</u>			
應收建造合約款	<u>\$ 168,343</u>	<u>\$ 27,484</u>	<u>\$ 195,827</u>
<u>負 債</u>			
工程保固準備	<u>\$ 2,684</u>	<u>\$ 19,833</u>	<u>\$ 22,517</u>

## 二一、權 益

### (一) 股 本

	107年6月30日	106年12月31日	106年6月30日
額定股數(仟股)	<u>800,000</u>	<u>800,000</u>	<u>800,000</u>
額定股本	<u>\$ 8,000,000</u>	<u>\$ 8,000,000</u>	<u>\$ 8,000,000</u>
已發行且已收足股款之 股數(仟股)	<u>589,049</u>	<u>589,049</u>	<u>589,049</u>
已發行股本	<u>\$ 5,890,486</u>	<u>\$ 5,890,486</u>	<u>\$ 5,890,486</u>

已發行之普通股每股面額為 10 元，每股享有一表決權及收取股利之權利。

## (二) 資本公積

	107年6月30日	106年12月31日	106年6月30日
股票發行溢價	\$ 460,000	\$ 460,000	\$ 460,000
公司債轉換溢價	32,494	32,494	32,494
員工認股權	<u>7,200</u>	<u>7,200</u>	<u>7,200</u>
	<u>\$ 499,694</u>	<u>\$ 499,694</u>	<u>\$ 499,694</u>

資本公積中屬超過票面金額發行股票之溢額（包括以超過面額發行普通股及公司債轉換溢價）得用以彌補虧損，亦得於公司無虧損時，用以發放現金或撥充股本，惟撥充股本時每年以實收股本之一定比率為限。

員工認股權所產生之資本公積除用以彌補虧損外，不得作為任何用途。

## (三) 保留盈餘及股利政策

依現行章程之盈餘分派政策規定，母公司年度決算如有盈餘，依法繳納稅捐，彌補累積虧損後，再提 10% 為法定盈餘公積，其餘再依法令規定提列或迴轉特別盈餘公積；如尚有餘額，併同累積未分配盈餘，由董事會擬具盈餘分配案，以不低於可分配盈餘之 70% 為原則，提請股東會決議分派股東紅利。現行章程之員工及董監事酬勞分派政策，請參閱附註二三(六)員工酬勞及董監事酬勞。

母公司採平衡股利發放原則，其中現金股利不低於股利總額之 20%（含），餘以股票股利分派之。但若有新增重大投資計畫金額達 3 億元以上且無法取得其他資金支應者，得提報股東會降低現金股利發放比率為 0%-20%（不含），餘以股票股利發放之。

法定盈餘公積應提撥至其餘額達公司實收股本總額時為止。法定盈餘公積得用以彌補虧損。公司無虧損時，法定盈餘公積超過實收股本總額 25% 之部分除得撥充股本外，尚得以現金分配。

母公司於 107 年 6 月 20 日及 106 年 6 月 21 日舉行股東常會，分別決議通過 106 及 105 年度盈餘分配案如下：

	盈 餘 分 配 案		每 股 股 利 ( 元 )	
	106年度	105年度	106年度	105年度
法定盈餘公積	\$ 97,187	\$ 94,897		
特別盈餘公積	66,635	184,704		
現金股利	765,763	706,858	\$ 1.3	\$ 1.2

106 及 105 年度盈餘分配案之特別盈餘公積係依公司法自行提列。

## 二、收入

	107年4月1日 至6月30日	106年4月1日 至6月30日	107年1月1日 至6月30日	106年1月1日 至6月30日
客戶合約收入				
銷貨收入				
售電收入	\$ 227,187	\$ 169,284	\$ 374,679	\$ 278,415
售汽收入	69,980	58,581	124,500	106,550
其 他	3,527	204	3,658	386
研究諮詢及工程服務 收入	712,095	68,028	1,283,825	114,091
	<u>\$ 1,012,789</u>	<u>\$ 296,097</u>	<u>\$ 1,786,662</u>	<u>\$ 499,442</u>

合併公司於 107 年 4 月 1 日至 6 月 30 日及 1 月 1 日至 6 月 30 日依照 IFRS 15 認列之建造合約收入分別為 686,459 仟元及 1,231,735 仟元；認列之建造合約成本分別為 651,122 仟元及 1,182,830 仟元。

合併公司於 106 年 4 月 1 日至 6 月 30 日及 1 月 1 日至 6 月 30 日依照 IAS 11 認列之建造合約收入分別為 49,894 仟元及 79,014 仟元；認列之建造合約成本分別為 48,196 仟元及 75,984 仟元。

### (一) 合約餘額

	107年6月30日
應收票據	<u>\$ 2,637</u>
應收帳款（含關係人）	<u>\$ 283,957</u>
合約資產	
建造合約	<u>\$ 388,038</u>

合約資產及合約負債之變動主要係來自滿足履約義務之時點與客戶付款時點之差異。

(二) 客戶合約收入之細分資訊，請參閱附註三五。

## 二三、淨 利

### (一) 其他收入

	107年4月1日 至6月30日	106年4月1日 至6月30日	107年1月1日 至6月30日	106年1月1日 至6月30日
股利收入	\$ 8,000	\$ 8,000	\$ 8,000	\$ 8,000
利息收入	3,006	1,035	5,253	2,055
其 他	<u>1,440</u>	<u>1,363</u>	<u>3,017</u>	<u>2,538</u>
	<u>\$ 12,446</u>	<u>\$ 10,398</u>	<u>\$ 16,270</u>	<u>\$ 12,593</u>

### (二) 其他利益及損失

	107年4月1日 至6月30日	106年4月1日 至6月30日	107年1月1日 至6月30日	106年1月1日 至6月30日
外幣兌換利益總額	\$ 20,146	\$ 2,445	\$ 23,628	\$ 4,352
外幣兌換損失總額	( 951)	( 1,238)	( 12,507)	( 15,461)
其 他	<u>( 183)</u>	<u>-</u>	<u>( 189)</u>	<u>( 7)</u>
	<u>\$ 19,012</u>	<u>\$ 1,207</u>	<u>\$ 10,932</u>	<u>(\$ 11,116)</u>

### (三) 財務成本

	107年4月1日 至6月30日	106年4月1日 至6月30日	107年1月1日 至6月30日	106年1月1日 至6月30日
利息費用	\$ 8,217	\$ 8,615	\$ 16,701	\$ 17,170
其他財務成本	<u>26</u>	<u>25</u>	<u>53</u>	<u>49</u>
	<u>\$ 8,243</u>	<u>\$ 8,640</u>	<u>\$ 16,754</u>	<u>\$ 17,219</u>

### (四) 折舊及攤銷

	107年4月1日 至6月30日	106年4月1日 至6月30日	107年1月1日 至6月30日	106年1月1日 至6月30日
不動產、廠房及設備	\$ 12,078	\$ 9,073	\$ 21,049	\$ 17,815
無形資產	<u>430</u>	<u>138</u>	<u>726</u>	<u>212</u>
合 計	<u>\$ 12,508</u>	<u>\$ 9,211</u>	<u>\$ 21,775</u>	<u>\$ 18,027</u>
折舊費用依功能別彙總				
營業成本	\$ 11,597	\$ 8,604	\$ 20,089	\$ 16,903
營業費用	<u>481</u>	<u>469</u>	<u>960</u>	<u>912</u>
	<u>\$ 12,078</u>	<u>\$ 9,073</u>	<u>\$ 21,049</u>	<u>\$ 17,815</u>
攤銷費用依功能別彙總				
營業成本	\$ 71	\$ 71	\$ 142	\$ 71
營業費用	<u>359</u>	<u>67</u>	<u>584</u>	<u>141</u>
	<u>\$ 430</u>	<u>\$ 138</u>	<u>\$ 726</u>	<u>\$ 212</u>

(五) 員工福利費用

	107年4月1日 至6月30日	106年4月1日 至6月30日	107年1月1日 至6月30日	106年1月1日 至6月30日
退職後福利				
確定提撥計畫	\$ 1,717	\$ 1,376	\$ 3,366	\$ 2,690
確定福利計畫	<u>1,487</u>	<u>1,579</u>	<u>2,974</u>	<u>3,157</u>
	3,204	2,955	6,340	5,847
短期員工福利費用	<u>72,467</u>	<u>61,573</u>	<u>137,258</u>	<u>112,936</u>
員工福利費用合計	<u>\$ 75,671</u>	<u>\$ 64,528</u>	<u>\$ 143,598</u>	<u>\$ 118,783</u>
依功能別彙總				
營業成本	\$ 39,188	\$ 28,554	\$ 76,826	\$ 56,829
營業費用	<u>36,483</u>	<u>35,974</u>	<u>66,772</u>	<u>61,954</u>
	<u>\$ 75,671</u>	<u>\$ 64,528</u>	<u>\$ 143,598</u>	<u>\$ 118,783</u>
短期員工福利費用				
薪    資	\$ 66,395	\$ 56,649	\$ 124,359	\$ 102,368
勞 健 保	3,749	3,187	7,880	6,717
其    他	<u>2,323</u>	<u>1,737</u>	<u>5,019</u>	<u>3,851</u>
	<u>\$ 72,467</u>	<u>\$ 61,573</u>	<u>\$ 137,258</u>	<u>\$ 112,936</u>

(六) 員工酬勞及董監事酬勞

母公司係以當年度扣除分派員工及董監事酬勞前之稅前淨利分別以不低於 0.5% 及不高於 1% 提撥員工及董監事酬勞，107 年及 106 年 4 月 1 日至 6 月 30 日與 107 年及 106 年 1 月 1 日至 6 月 30 日估列之員工酬勞及董監事酬勞如下：

	107年4月1日 至6月30日	106年4月1日 至6月30日	107年1月1日 至6月30日	106年1月1日 至6月30日
員工酬勞	\$ 8,486	\$ 9,077	\$ 13,034	\$ 9,916
董監事酬勞	3,504	3,025	4,345	3,305

年度合併財務報表通過發布日後若金額有變動，則依會計估計變動處理，於次一年度調整入帳。

母公司於 107 年 3 月 23 日及 106 年 3 月 23 日舉行董事會，分別決議通過 106 及 105 年度之員工酬勞及董監事酬勞如下：

	106年度	105年度
員工酬勞—現金	\$ 24,242	\$ 20,081
董監事酬勞	8,080	6,694

上述決議金額與 106 及 105 年度合併財務報表認列之金額並無差異。

有關母公司 107 及 106 年董事會決議之員工酬勞及董監事酬勞資訊，請至台灣證券交易所之「公開資訊觀測站」查詢。

## 二四、所得稅

(一) 認列於損益之所得稅費用主要組成項目如下：

	107年4月1日 至6月30日	106年4月1日 至6月30日	107年1月1日 至6月30日	106年1月1日 至6月30日
當期所得稅				
本期產生者	\$ 13,262	\$ 3,677	\$ 14,647	\$ 3,876
未分配盈餘加徵	11,043	12,904	11,043	12,904
以前年度之調整	-	22	-	22
遞延所得稅				
本期產生者	528	1,635	2,058	2,653
稅率變動	-	-	( 15,048 )	-
認列於損益之所得稅費用	<u>\$ 24,833</u>	<u>\$ 18,238</u>	<u>\$ 12,700</u>	<u>\$ 19,455</u>

我國於 107 年修正中華民國所得稅法，將營利事業所得稅稅率由 17%調整為 20%，並自 107 年度施行，因稅率變動應認列於損益之遞延所得稅利益已於稅率變動當期全數認列。此外，107 年度未分配盈餘所適用之稅率將由 10%調降為 5%。

(二) 認列於其他綜合損益之所得稅利益

	107年4月1日 至6月30日	106年4月1日 至6月30日	107年1月1日 至6月30日	106年1月1日 至6月30日
遞延所得稅				
稅率變動	<u>\$ -</u>	<u>\$ -</u>	<u>( \$ 804 )</u>	<u>\$ -</u>

(三) 所得稅核定情形

母公司截至 103 年度止之所得稅申報案件，業經稅捐稽徵機關核定；星能公司截至 105 年度止之所得稅申報案件，業經稅捐稽徵機關核定。

台汽電國際公司依法免納所得稅。

## 二五、每股盈餘

單位：每股元

	107年4月1日 至6月30日	106年4月1日 至6月30日	107年1月1日 至6月30日	106年1月1日 至6月30日
基本每股盈餘	<u>\$ 0.59</u>	<u>\$ 0.59</u>	<u>\$ 0.74</u>	<u>\$ 0.73</u>
稀釋每股盈餘	<u>\$ 0.59</u>	<u>\$ 0.59</u>	<u>\$ 0.74</u>	<u>\$ 0.73</u>

用以計算每股盈餘之淨利及普通股加權平均股數如下：

本期淨利

	107年4月1日 至6月30日	106年4月1日 至6月30日	107年1月1日 至6月30日	106年1月1日 至6月30日
用以計算基本每股盈餘之 淨利	\$ 347,858	\$ 345,458	\$ 438,788	\$ 427,770
具稀釋作用潛在普通股之 影響：				
母公司員工酬勞	-	-	-	-
用以計算稀釋每股盈餘之 淨利	<u>\$ 347,858</u>	<u>\$ 345,458</u>	<u>\$ 438,788</u>	<u>\$ 427,770</u>

股    數

單位：仟股

	107年4月1日 至6月30日	106年4月1日 至6月30日	107年1月1日 至6月30日	106年1月1日 至6月30日
用以計算基本每股盈餘之 普通股加權平均股數	589,049	589,049	589,049	589,049
具稀釋作用潛在普通股之 影響：				
母公司員工酬勞	<u>503</u>	<u>445</u>	<u>940</u>	<u>863</u>
用以計算稀釋每股盈餘之 普通股加權平均股數	<u>589,552</u>	<u>589,494</u>	<u>589,989</u>	<u>589,912</u>

計算稀釋每股盈餘時，係假設母公司員工酬勞將採發放股票方式，並於該潛在普通股具有稀釋作用時計入加權平均流通在外股數，以計算稀釋每股盈餘。計算稀釋每股盈餘時，以該潛在普通股於資產負債表日之收盤價作為發行股數之判斷基礎。於次年度母公司董事會決議員工酬勞發放股數前計算稀釋每股盈餘時，亦繼續考量該等潛在普通股之稀釋作用。

二六、部分現金交易

合併公司於107年及106年1月1日至6月30日進行以下部分現金交易之投資活動：

	107年1月1日 至6月30日	106年1月1日 至6月30日
支付部分現金購置不動產、廠房 及設備		
不動產、廠房及設備增加數	\$ 153,719	\$ 111,087
應付設備款淨變動	( 22,568 )	4,437
支付現金	<u>\$ 131,151</u>	<u>\$ 115,524</u>

## 二七、期中營運之季節性或週期性之解釋

汽電共生廠營運具有季節性之特質，其中電價係依照台電之規定，6至9月為夏月，售電之價格較高，餘為非夏月。依歷史經驗可知，母公司係將產出之電力及蒸汽售予能源用戶，餘電回售台電，並按月認列收入，因此，每年6至9月為營收之高峰期。

研究諮詢及工程服務不具季節性之特質，依歷史經驗可知，合併公司之營收係依據各專案之工程進度認列。

## 二八、資本風險管理

母公司進行資本管理以確保集團內各企業能夠於繼續經營之前提下，藉由將債務及權益餘額最適化，以使股東報酬極大化。母公司之整體策略於最近5年內並無重大變化。

合併公司資本結構係由合併公司之淨債務（即借款減除現金及約當現金）及歸屬於母公司業主之權益（即股本、資本公積、保留盈餘及其他權益項目）組成。

母公司主要管理階層每年重新檢視集團資本結構，其檢視內容包括考量各類資本之成本及相關風險。母公司依據主要管理階層之建議，將藉由支付股利、發行新股及舉借或償還借款等方式平衡其整體資本結構。

## 二九、金融工具

### （一）公允價值之資訊－非按公允價值衡量之金融工具

合併公司非按公允價值衡量之金融資產及金融負債之帳面金額皆趨近其公允價值。

### （二）公允價值之資訊－以重複性基礎按公允價值衡量之金融工具

#### 1. 公允價值層級

107年6月30日

	第 1 等級	第 2 等級	第 3 等級	合 計
透過其他綜合損益按 公允價值衡量之金 融資產				
權益工具投資				
國內未上市（櫃） 有價證券	\$ -	\$ -	\$ 243,400	\$ 243,400

106 年 12 月 31 日

	第 1 等級	第 2 等級	第 3 等級	合 計
備供出售金融資產				
權益工具投資				
國內未上市（櫃）				
有價證券	\$ -	\$ -	\$ 225,800	\$ 225,800

106 年 6 月 30 日

	第 1 等級	第 2 等級	第 3 等級	合 計
備供出售金融資產				
權益工具投資				
國內未上市（櫃）				
有價證券	\$ -	\$ -	\$ 263,400	\$ 263,400

2. 金融資產以第 3 等級公允價值衡量之調節

107 年 1 月 1 日至 6 月 30 日

	透過其他綜合 損益按公允價值 衡量之金融資產 －權益工具投資
期初餘額 (IAS 39)	\$ -
追溯適用 IFRS 9 之影響數	225,800
期初餘額 (IFRS 9)	225,800
認列於其他綜合損益	17,600
期末餘額	\$ 243,400

106 年 1 月 1 日至 6 月 30 日

	備供出售無公開 報價權益工具投資
期初餘額	\$ 295,200
認列於其他綜合損益	( 31,800 )
期末餘額	\$ 263,400

3. 第 3 等級公允價值衡量之評價技術及輸入值

國內未上市（櫃）權益投資係採收益法，按現金流量折現之方式，計算預期可因持有此項投資而獲取收益之現值。重大不可觀察輸入值如下，當長期收入成長率增加、長期稅前營業

利潤率增加、加權資金成本率降低或流動性折價減少時，該等投資公允價值將會增加。

	107年6月30日	106年12月31日	106年6月30日
長期收入成長率	0%~2.46%	0%~2.46%	0%~2.46%
長期稅前營業利潤率	37.87%~40.56%	37.87%~40.56%	38.03%~40.24%
加權資金成本率	8.71%	8.73%	9.23%
流動性折價	12.46%	13.35%	13.56%

若為反映合理可能之替代假設而變動下列輸入值，在所有其他輸入值維持不變之情況下，將使權益投資公允價值增加（減少）之金額如下：

	107年6月30日	106年12月31日	106年6月30日
長期收入成長率			
增加 1%	\$ 30,800	\$ 29,400	\$ 23,800
減少 1%	(\$ 29,800)	(\$ 28,400)	(\$ 23,000)
加權資金成本率			
增加 0.5%	(\$ 31,000)	(\$ 30,000)	(\$ 28,200)
減少 0.5%	\$ 37,000	\$ 35,800	\$ 32,400

### (三) 金融工具之種類

	107年6月30日	106年12月31日	106年6月30日
<u>金融資產</u>			
放款及應收款（註1）	\$ -	\$ 1,067,666	\$ 1,737,131
按攤銷後成本衡量之金融資產（註1）	2,424,915	-	-
透過其他綜合損益按公允價值衡量之金融資產	243,400	-	-
備供出售金融資產	-	225,800	263,400
<u>金融負債</u>			
按攤銷後成本衡量（註2）	3,851,365	3,167,069	3,091,521

註 1：餘額係包含現金及約當現金、應收票據、應收帳款、其他應收款、其他金融資產及存出保證金等按攤銷後成本衡量之金融資產。

註 2：餘額係包含應付票據、應付帳款、應付工程款、其他應付款、存入保證金及長期借款等按攤銷後成本衡量之金融負債，惟不包含應付短期員工福利。

#### (四) 財務風險管理目的與政策

合併公司財務風險管理目標，係為管理與營運活動相關之市場風險（包含匯率風險及利率風險）、信用風險及流動性風險。為降低相關財務風險，合併公司致力於辨認、評估並規避市場之不確定性，以降低市場變動對公司財務績效之潛在不利影響。

合併公司之重要財務活動，係經董事會依相關規範及內部控制制度進行覆核。合併公司需遵循整體財務風險管理及權責劃分之相關財務操作程序。

##### 1. 市場風險

###### (1) 匯率風險

合併公司於資產負債表日重大非功能性貨幣計價之貨幣性資產與貨幣性負債帳面金額（包含合併財務報表中已沖銷之非功能性貨幣計價之貨幣性項目），請參閱附註三三。

###### 敏感度分析

有關外幣匯率風險之敏感度分析，主要係針對資產負債表日之美元貨幣性項目計算。當新台幣對美元升值 1%，合併公司 107 年及 106 年 1 月 1 日至 6 月 30 日之稅前淨利將分別減少 3,589 仟元及 568 仟元；當新台幣對美元貶值 1% 時，其對稅前淨利之影響數將為反向之同等金額。

###### (2) 利率風險

合併公司於資產負債表日受利率暴險之金融資產及金融負債帳面金額如下：

	107年6月30日	106年12月31日	106年6月30日
具公允價值利率風險			
—金融資產	\$ 816,673	\$ 202,394	\$ 549,596
具現金流量利率風險			
—金融資產	440,964	657,792	302,066
—金融負債	2,895,000	2,895,000	2,830,000

### 敏感度分析

下列敏感度分析係依非衍生工具於資產負債表日之利率暴險而決定。對於浮動利率負債，其分析方式係假設資產負債表日流通在外之負債金額於整年度皆流通在外。合併公司內部向主要管理階層報告利率時所使用之變動率為利率增加或減少 1%，此亦代表管理階層對利率之合理可能變動範圍之評估。

合併公司 107 年及 106 年 6 月 30 日屬浮動利率之債務分別為 2,895,000 仟元及 2,830,000 仟元，若市場利率增加 1%，在所有其他變數維持不變之情況下，合併公司 107 年及 106 年 1 月 1 日至 6 月 30 日之稅前淨利將分別減少 14,475 仟元及 14,150 仟元。

### 2. 信用風險

信用風險係評估合併公司因交易對方或他方未履行合約義務所遭受之潛在影響，係以資產負債表日公平價值為正數之金融商品為評估對象。由於合併公司之交易對象及履約他方均為信用良好之金融機構及公司組織，故預期無重大信用風險。

### 3. 流動性風險

合併公司透過維持足夠銀行存款及銀行融資額度並持續監督預計與實際現金流量，以及使金融資產及負債之到期組合配合達到管理流動性風險之目的。截至 107 年 6 月 30 日止，合併公司尚未動用之銀行融資額度為 4,016,500 仟元；截至 106 年 12 月 31 日止，合併公司尚未動用之銀行融資額度為 4,069,400 仟元及 6,000 仟美元；截至 106 年 6 月 30 日止，合併公司尚未動用之銀行融資額度為 3,348,300 仟元。

下表係合併公司已約定還款期間之非衍生金融負債剩餘合約到期分析，係依據合併公司可能被要求還款之日期，並以金融負債未折現現金流量編製。

107 年 6 月 30 日

	短 於 1 年	2 至 3 年	4 至 5 年	5 年 以 上	合 計
無附息負債	\$ 1,718,940	\$ 841	\$ 2,347	\$ -	\$ 1,722,128
長期借款	470,000	2,295,000	130,000	-	2,895,000
	<u>\$ 2,188,940</u>	<u>\$ 2,295,841</u>	<u>\$ 132,347</u>	<u>\$ -</u>	<u>\$ 4,617,128</u>

106 年 12 月 31 日

	短 於 1 年	2 至 3 年	4 至 5 年	5 年 以 上	合 計
無附息負債	\$ 271,264	\$ 333	\$ 472	\$ -	\$ 272,069
長期借款	270,000	2,495,000	130,000	-	2,895,000
	<u>\$ 541,264</u>	<u>\$ 2,495,333</u>	<u>\$ 130,472</u>	<u>\$ -</u>	<u>\$ 3,167,069</u>

106 年 6 月 30 日

	短 於 1 年	2 至 3 年	4 至 5 年	5 年 以 上	合 計
無附息負債	\$ 967,841	\$ 66	\$ 472	\$ -	\$ 968,379
長期借款	270,000	2,560,000	-	-	2,830,000
	<u>\$ 1,237,841</u>	<u>\$ 2,560,066</u>	<u>\$ 472</u>	<u>\$ -</u>	<u>\$ 3,798,379</u>

三十、關係人交易

除其他附註已揭露者外，合併公司與關係人間之重大交易如下：

(一) 關係人之名稱及關係

關 係 人 名 稱	與 合 併 公 司 之 關 係
台 電	具重大影響之投資者
大園汽電公司	關聯企業
森霸電力	關聯企業
星能電力	關聯企業
國光電力	關聯企業
星元電力	關聯企業
星力股份有限公司（星力公司）	關聯企業

(二) 營業交易

帳 列 項 目	關 係 人 類 別 / 名 稱	107年4月1日 至6月30日	106年4月1日 至6月30日	107年1月1日 至6月30日	106年1月1日 至6月30日
銷貨收入	具重大影響之投資者 台 電	<u>\$ 160,291</u>	<u>\$ 98,675</u>	<u>\$ 247,480</u>	<u>\$ 145,749</u>

(接次頁)

(承前頁)

帳列項目	關係人類別／名稱	107年4月1日 至6月30日	106年4月1日 至6月30日	107年1月1日 至6月30日	106年1月1日 至6月30日
研究諮詢及工程服務收入	具重大影響之投資者				
	台電	\$ 23,781	\$ 49,572	\$ 55,364	\$ 78,360
	關聯企業				
	大園汽電公司	15,193	-	23,914	-
	其他	6,553	7,042	12,885	12,692
		<u>21,746</u>	<u>7,042</u>	<u>36,799</u>	<u>12,692</u>
		<u>\$ 45,527</u>	<u>\$ 56,614</u>	<u>\$ 92,163</u>	<u>\$ 91,052</u>
銷貨成本	具重大影響之投資者				
	台電	\$ 3,884	\$ 4,722	\$ 17,963	\$ 23,671
研究諮詢及工程服務成本	具重大影響之投資者				
	台電	\$ -	\$ -	\$ 496	\$ -

合併公司對關係人上述交易之條件係依照合約個別議定。

### (三) 非營業交易

帳列項目	關係人類別／名稱	107年4月1日 至6月30日	106年4月1日 至6月30日	107年1月1日 至6月30日	106年1月1日 至6月30日
其他收入	關聯企業				
	國光電力	\$ 135	\$ 180	\$ 845	\$ 373
	星能電力	344	327	542	644
	星元電力	269	247	538	494
	森霸電力	268	247	535	494
	大園汽電公司	240	240	400	400
		<u>\$ 1,256</u>	<u>\$ 1,241</u>	<u>\$ 2,860</u>	<u>\$ 2,405</u>

合併公司對關係人上述交易之條件係依照合約個別議定。

### (四) 應收關係人款項

帳列項目	關係人類別／名稱	107年6月30日	106年12月31日	106年6月30日
應收票據－關係人	關聯企業			
	森霸電力	\$ 2,637	\$ -	\$ -
	星能電力	-	685	1,357
		<u>\$ 2,637</u>	<u>\$ 685</u>	<u>\$ 1,357</u>

(接次頁)

(承前頁)

帳 列 項 目	關係人類別／名稱	107年6月30日	106年12月31日	106年6月30日
應收帳款－關係人	具重大影響之投資者			
	台 電	\$ 149,123	\$ 79,481	\$ 42,553
	關聯企業			
	大園汽電公司	19,221	1,545	-
	森霸電力	1,635	10,794	1,513
	其 他	3,037	5,839	2,025
		<u>23,893</u>	<u>18,178</u>	<u>3,538</u>
		<u>\$ 173,016</u>	<u>\$ 97,659</u>	<u>\$ 46,091</u>
應收建造合約款	具重大影響之投資者			
－關係人	台 電	\$ -	\$ 184,509	\$ 193,776
	關聯企業			
	其 他	-	-	615
		<u>\$ -</u>	<u>\$ 184,509</u>	<u>\$ 194,391</u>

(五) 應付關係人款項

帳 列 項 目	關係人類別／名稱	107年6月30日	106年12月31日	106年6月30日
應付帳款－關係人	具重大影響之投資者			
	台 電	\$ 1,567	\$ 1,158	\$ 1,567

(六) 合約資產

關係人類別／名稱	107年6月30日
具重大影響之投資者	
台 電	\$ 88,353
關聯企業	
其 他	<u>4,316</u>
	<u>\$ 92,669</u>

(七) 主要管理階層之薪酬

合併公司對董事及其他主要管理階層之薪酬總額如下：

	107年4月1日 至6月30日	106年4月1日 至6月30日	107年1月1日 至6月30日	106年1月1日 至6月30日
短期員工福利	\$ 12,702	\$ 10,599	\$ 21,905	\$ 18,045
退職後福利	<u>481</u>	<u>335</u>	<u>957</u>	<u>657</u>
	<u>\$ 13,183</u>	<u>\$ 10,934</u>	<u>\$ 22,862</u>	<u>\$ 18,702</u>

### 三一、質押之資產

下列資產業已質押作為長期借款、履約保證及分公司設立之擔保品：

	107年6月30日	106年12月31日	106年6月30日
採用權益法之投資	\$ 3,255,721	\$ 3,352,783	\$ 3,261,060
銀行定期存款（帳列其他金融資產）	30,000	30,000	-
政府公債（帳列其他金融資產）	63	66	67
	<u>\$ 3,285,784</u>	<u>\$ 3,382,849</u>	<u>\$ 3,261,127</u>

政府公債及銀行定期存款於資產負債表日之利率區間如下：

	107年6月30日	106年12月31日	106年6月30日
政府公債	4.250%	2.125%~2.755%	2.125%~2.755%
銀行定期存款	0.13%	0.13%	-

### 三二、重大或有負債及未認列之合約承諾

截至 107 年 6 月 30 日止，合併公司之重大或有負債及未認列之合約承諾如下：

- (一) 已承攬但尚未履約之工程合約金額約 2,248,000 仟元。
- (二) 已簽約但尚未支出之工程及相關設備採購金額約 2,203,000 仟元。
- (三) 依一購煤合約，合併公司尚應依約定價格購煤約 1.1 萬噸。
- (四) 依以營業租賃方式所簽訂之辦公室租賃合約，合併公司未來應付之最低租金如下：

期	間	金	額
	107年後2季	\$	10,352
	108年度		24,844
	109年度		2,070

- (五) 公平會於 102 年 3 月 15 日以民營電廠業者涉及違反公平交易法為由，對合併公司之關聯企業森霸電力、星能電力、星元電力及國光電力分別處以 5.3 億元、4.3 億元、1.3 億元及 4.1 億元之罰鍰。該等公司業已就前述處分委請律師進行分析，初步認為民營電廠業者非競爭關係，且無聯合拒絕調降購售電費率以影響市場供需功能之情

事，因此該等公司依訴願程序向行政院訴願委員會提起訴願，以維護公司權益。行政院訴願委員會於102年9月12日作成訴願決定，撤銷原處分之罰鍰部分，命公平會重新審酌後另為適法之處分，其餘部分訴願駁回。茲就後續該案罰鍰訴願及違反公平交易法聯合行為部分之行政訴訟分別說明如下：

1. 罰鍰訴願：公平會於102年11月5日為第二度處分，對森霸電力、星能電力、星元電力及國光電力分別處以5億元、4億元、1億元及3.8億元之罰鍰；該等公司就公平會第二度處分仍有不服，依訴願程序向行政院訴願委員會再提起訴願。行政院訴願委員會復於103年5月9日作成訴願決定，撤銷公平會第二度處分，並要求公平會應於兩個月內重為適法之處分。公平會於103年7月9日為第三度處分，對森霸電力、星能電力、星元電力及國光電力分別處以4.89億元、3.92億元、1億元及3.71億元之罰鍰；該等公司依訴願程序請求撤銷罰鍰之處分，行政院訴願委員會於103年12月中旬去函該等公司，表示本件訴願程序於最高行政法院針對該等公司有關聯合行為之判決確定前，停止訴願程序之審理。
2. 違反公平交易法聯合行為之行政訴訟：該等公司對行政院訴願委員會維持公平會原處分認定該等公司違反聯合行為禁制規定之訴願決定尚有不服，已依行政訴訟程序向臺北高等行政法院請求撤銷上揭裁罰案；臺北高等行政法院業已於103年10月29日判決撤銷公平會認定該等公司違反聯合行為禁制規定之處分、以及撤銷102年9月12日行政院訴願委員會針對聯合行為部分之訴願決定。惟公平會於103年11月27日提起上訴，最高行政法院於104年6月間因認為前述判決尚有未予調查釐清之處，應由原審法院再為調查，爰將前述判決廢棄，發回臺北高等行政法院詳為調查審認更為適法之裁判。臺北高等行政法院嗣後於106年5月25日更審判決撤銷公平會認定該等公司違反聯合行為規定之處分，公平會復於106年6月22日提起上訴，目前由最高行政法院審理中。

(六) 台電以民營電廠業者違反公平交易法之聯合行為等規定，造成台電損害為由，於 104 年 9 月向臺北高等行政法院及臺北地方法院提起訴訟請求損害賠償。截至 107 年 6 月 30 日止，尚在進行之行政訴訟及民事訴訟如下：

1. 台電於臺北高等行政法院提起行政訴訟，對森霸電力、星能電力、星元電力及國光電力分別請求 44 億元、25 億元、2 億元及 24 億元之損害賠償，嗣後台電擴張對該等公司之訴之聲明，擴張後之求償金額分別為 86.6 億元、49.9 億元、6.23 億元及 48.9 億元，惟法院並未裁定准予擴張。高等行政法院嗣後認為本件係屬單純之私權糾紛，該院並無審判權，故將上開案件移送至臺北地方法院，台電針對該等裁定提起抗告，惟最高行政法院裁定駁回台電之抗告，上開案件確定移送臺北地方法院審理。
2. 台電於臺北地方法院提起民事訴訟，對森霸電力、星能電力、星元電力及國光電力分別請求 42.57 億元、24.89 億元、3.07 億元及 24.9 億元之損害賠償。臺北地方法院於 107 年 2 月 8 日駁回台電對星元電力之民事訴訟，台電復於 107 年 3 月 5 日提起上訴，臺灣高等法院嗣後於 107 年 6 月 14 日裁定本件於最高行政法院就該等公司與公平會間之聯合行為訴訟案終結確定之前，停止訴訟程序。臺北地方法院於 107 年 6 月 19 日另駁回台電對森霸電力、星能電力及國光電力之民事訴訟，台電復於 107 年 7 月 13 日提起上訴。

該等公司業已委請律師協助處理上述請求，是否須負損害賠償責任，須視法院審理之結果而定。

(七) 宜元公司於 106 年 7 月與宜蘭縣政府簽訂「宜蘭縣清水地熱發電新建、增建、改建、修建、營運及移轉案(BOT+ROT)」投資契約，該契約於宜元公司另成立之電廠營運公司（應承擔前述契約營運責任）發電機組商業運轉日起算屆滿 20 年之日終止。依契約規定，宜元公司應於簽約時支付履約保證金 30,000 仟元。截至 107 年 6 月 30 日止，前述電廠營運公司尚未設立。

### 三三、具重大影響之外幣資產及負債資訊

以下資訊係按合併公司各個體功能性貨幣以外之外幣彙總表達，所揭露之匯率係指該等外幣換算至功能性貨幣之匯率。具重大影響之外幣資產及負債如下：

107 年 6 月 30 日

	外	幣	匯	率	帳	面	金	額
<u>外 幣 資 產</u>								
<u>貨幣性項目</u>								
美 元	\$	14,471		30.46		\$	<u>440,780</u>	
<u>非貨幣性項目</u>								
採用權益法之投資								
披 索		687,720		0.5695		\$	<u>391,682</u>	
<u>外 幣 負 債</u>								
<u>貨幣性項目</u>								
美 元		2,690		30.46		\$	<u>81,926</u>	

106 年 12 月 31 日

	外	幣	匯	率	帳	面	金	額
<u>外 幣 資 產</u>								
<u>貨幣性項目</u>								
美 元	\$	15,362		29.76		\$	<u>457,185</u>	
<u>非貨幣性項目</u>								
採用權益法之投資								
披 索		714,218		0.5961		\$	<u>425,758</u>	
<u>外 幣 負 債</u>								
<u>貨幣性項目</u>								
美 元		2,045		29.76		\$	<u>60,856</u>	

106 年 6 月 30 日

	外	幣	匯	率	帳	面	金	額
外 幣 資 產								
貨幣性項目								
美 元	\$	4,067		30.42		\$	123,733	
非貨幣性項目								
採用權益法之投資								
披 索		718,975		0.6028		\$	433,385	
外 幣 負 債								
貨幣性項目								
美 元		2,201		30.42		\$	66,949	

具重大影響之已實現及未實現外幣兌換損益如下：

外 幣	107年4月1日至6月30日		106年4月1日至6月30日	
	外幣兌換功能性貨幣匯率	淨 兌 換 損 益	外幣兌換功能性貨幣匯率	淨 兌 換 損 益
美 元	29.774 (美元：新台幣)	\$ 19,330	30.256 (美元：新台幣)	\$ 227

外 幣	107年1月1日至6月30日		106年1月1日至6月30日	
	外幣兌換功能性貨幣匯率	淨 兌 換 損 益	外幣兌換功能性貨幣匯率	淨 兌 換 損 益
美 元	29.537 (美元：新台幣)	\$ 10,988	30.675 (美元：新台幣)	(\$ 11,924)

#### 三四、附註揭露事項

除附表一至六外，並無其他重大交易事項、轉投資事業及大陸投資資訊暨母子公司間業務關係及重要交易往來情形應揭露事項。

#### 三五、部門資訊

合併公司提供給主要營運決策者用以分配資源及評量部門績效之資訊，著重於每一交付或提供之產品或勞務之種類。依 IFRS 8「營運部門」之規定，合併公司之應報導部門如下：

1. 官田汽電廠
2. 研究諮詢及工程服務部門

(一) 部門收入與營運結果

合併公司繼續營業單位之收入與營運結果依應報導部門分析如下：

	107年1月1日至6月30日		
	官 田 汽 電 廠	研究諮詢及 工程服務部門	合 計
客戶收入	<u>\$ 485,679</u>	<u>\$1,300,983</u>	<u>\$1,786,662</u>
部門利益	<u>\$ 129,325</u>	<u>\$ 47,880</u>	\$ 177,205
未分配營業費用			( 63,348 )
利息收入			5,253
利息費用			( 16,701 )
採用權益法認列之關聯企業損益份額			326,808
其他營業外收入及支出			<u>21,828</u>
稅前淨利			<u>\$ 451,045</u>
折 舊	<u>\$ 13,414</u>	<u>\$ 6,886</u>	
攤 銷	<u>\$ 142</u>	<u>\$ 261</u>	

	106年1月1日至6月30日		
	官 田 汽 電 廠	研究諮詢及 工程服務部門	合 計
客戶收入	<u>\$ 381,104</u>	<u>\$ 118,338</u>	<u>\$ 499,442</u>
部門利益	<u>\$ 70,682</u>	<u>\$ 15,057</u>	\$ 85,739
未分配營業費用			( 55,535 )
利息收入			2,055
利息費用			( 17,170 )
採用權益法認列之關聯企業損益份額			432,743
其他營業外收入及支出			( <u>626</u> )
稅前淨利			<u>\$ 447,206</u>
折 舊	<u>\$ 15,246</u>	<u>\$ 1,790</u>	
攤 銷	<u>\$ 71</u>	<u>\$ 104</u>	

以上報導之收入係與外部客戶交易所產生。部門利益（損失）係指各個部門所賺取之利潤或產生之損失，不包含部分營業費用、採用權益法認列之關聯企業損益份額、利息收入、利息費用暨部分其他營業外收入及支出。此衡量金額係提供予主要營運決策者，用以分配資源予部門及評量其績效。

(二) 部門資產與負債

	107年6月30日	106年12月31日	106年6月30日
<u>部門資產</u>			
官田汽電廠	\$ 542,023	\$ 505,033	\$ 544,057
研究諮詢及工程服務部門	<u>850,979</u>	<u>488,125</u>	<u>222,714</u>
部門資產總額	1,393,002	993,158	766,771
未分配之資產			
採用權益法之投資	12,443,881	12,986,682	12,455,744
其    他	<u>2,547,053</u>	<u>1,271,474</u>	<u>2,137,078</u>
資產總額	<u>\$ 16,383,936</u>	<u>\$ 15,251,314</u>	<u>\$ 15,359,593</u>
<u>部門負債</u>			
官田汽電廠	\$ 105,307	\$ 74,296	\$ 241,474
研究諮詢及工程服務部門	<u>830,088</u>	<u>177,836</u>	<u>165,827</u>
部門負債總額	935,395	252,132	407,301
未分配之負債	<u>3,918,081</u>	<u>3,120,962</u>	<u>3,603,801</u>
負債總額	<u>\$ 4,853,476</u>	<u>\$ 3,373,094</u>	<u>\$ 4,011,102</u>

台灣汽電共生股份有限公司及子公司  
為他人背書保證明細表

民國 107 年 1 月 1 日至 6 月 30 日

單位：新台幣仟元

附表一

編號 (註一)	背書保證者公司名稱	被背書保證對象		單一企業 背書保證額	本期最高背書 保證餘額	期末 背書 保證餘額 (註七)	實際動支金額 (註七)	以財產擔保之 背書保證金額 (註七)	累計背書保證 金額佔最近期 財務報表淨值 之比率(%)	背書 保證 最高 金額	屬母公司對子 公司背書保證	屬子公司對母 公司背書保證	屬對大陸地區 背書保證
		公司名稱	關係 (註二)										
0	台灣汽電共生公司	台汽電國際公司	2	\$2,877,803 (註三)	\$ 200,000	\$ -	\$ -	\$ -	-	\$4,604,484 (註四)	Y	N	N
1	台汽電國際公司	Redondo Peninsula Energy, Inc.	6	1,859,320 (註五)	1,243,000	1,243,000	-	580,000	267%	2,324,150 (註六)	N	N	N

註一：編號欄之說明如下：

(1) 母公司填 0。

(2) 被投資公司按公司別由阿拉伯數字 1 開始依序編號。

註二：背書保證者與被背書保證對象之關係有下列 7 種，標示種類即可：

- (1) 有業務往來之公司。
- (2) 公司直接及間接持有表決權之股份超過 50% 之公司。
- (3) 直接及間接對公司持有表決權之股份超過 50% 之公司。
- (4) 公司直接及間接持有表決權股份達 90% 以上之公司間。
- (5) 基於承攬工程需要之同業間或共同起造人間依合約規定互保之公司。
- (6) 因共同投資關係由全體出資股東依其持股比率對其背書保證之公司。
- (7) 同業間依消費者保護法規範從事預售屋銷售合約之履約保證連帶擔保。

註三：以母公司當期財務報表淨值之 25% 為母公司對每一子公司背書保證之限額，經計算為 2,877,803 仟元 (107 年 6 月 30 日淨值 11,511,210 仟元 × 25%)。

註四：以母公司當期財務報表淨值之 40% 為母公司及子公司整體對外背書保證之最高限額，經計算為 4,604,484 仟元 (107 年 6 月 30 日淨值 11,511,210 仟元 × 40%)。

註五：以台汽電國際公司當期財務報表淨值之 400% 為台汽電國際公司對單一企業背書保證之限額，經計算為 1,859,320 仟元 (107 年 6 月 30 日淨值 464,830 仟元 × 400%)。

註六：以台汽電國際公司當期財務報表淨值之 500% 為台汽電國際公司整體對外背書保證之最高限額，經計算為 2,324,150 仟元 (107 年 6 月 30 日淨值 464,830 仟元 × 500%)。

註七：本期最高背書保證餘額、期末背書保證餘額及以財產擔保之背書保證金額係指額度，而非實際動撥金額。截至 107 年 6 月 30 日止，實際動撥金額為 0 元。

台灣汽電共生股份有限公司及子公司

期末持有有價證券明細表

民國 107 年 6 月 30 日

附表二

單位：新台幣仟元

持 有 之 公 司	有 價 證 券 種 類 及 名 稱	與有價證券發行人之關係	帳 列 科 目	期 股 數 ( 仟 股 )	帳 面 金 額	持 股 比 例	公 允 價 值		備 註
							允 價	本 值	
台灣汽電共生公司	股 票 漢威巨蛋開發	不 適 用	透過其他綜合損益按公允 價值衡量之金融資產	20,000	\$ 243,400	8.00%	\$ 243,400		

台灣汽電共生股份有限公司及子公司  
與關係人進、銷貨之金額達新台幣 1 億元或實收資本 20% 以上明細表  
民國 107 年 1 月 1 日至 6 月 30 日

單位：新台幣仟元

附表三

進(銷)貨公司之	交易對象	關係	交易情形			交易條件與一般交易及原			應收(付)票據、帳款		備註
			進(銷)貨金	額	佔總進(銷)貨之比率	授信期間	價授信	單	餘	額	
台灣汽電共生公司	電	母公司之董事	銷(註)	\$ 230,724	46%	依約於請款後 30 日內收取價款。	—	—	\$ 48,956	佔總應收(付)帳款之比率 17%	

註：係售電收入。

台灣汽電共生股份有限公司及子公司  
應收關係人款項達新臺幣 1 億元或實收資本額 20% 以上明細表

民國 107 年 6 月 30 日

附表四

單位：新台幣仟元

帳列應收款項之公司	交易對象	名稱	關係	應收關係人款項	應收關係人餘額	人週轉率	逾期逾金	應收應收額		項式	應收關係人款項收回金額	提呆帳	列帳金額
								金額	註 2				
星能公司	台電		母公司之董事		\$ 100,168 (註 1)	註 1	\$ 31,564	\$ 31,564	註 2	\$ 64,912	\$ -		-

註 1：主要係應收工程款，收款方式依合約規定，故週轉率之資訊不適用。

註 2：係工程履約爭議價款，預計於履約爭議完結後收取。

台灣汽電共生股份有限公司及子公司  
被投資公司名稱及所在地區等相關資訊  
民國 107 年 1 月 1 日至 6 月 30 日

單位：新台幣仟元

附表五

投資公司名稱	被投資公司名稱	所在地區	主要營業項目	原始投資金額	資本額	持股比例	持有帳面金額	被投資公司本期損益	本期認列之損益	備註
台灣汽電共生公司	星能公司	台北市	承擔電力及水資源相關工程	\$ 1,220,020	\$ 1,220,020	100.00%	\$ 657,975	\$ 36,709	\$ 37,964 (註二)	子公司 (註三)
	台汽電國際公司	British Virgin Islands	國外投資及國際貿易業務	685,374	685,374	100.00%	464,830	( 10,889)	( 10,889)	子公司 (註三)
	宜元公司	宜蘭縣	投資地熱發電	25,500	25,500	51.00%	20,036	( 904)	( 461)	子公司 (註三)
	大園汽電公司	桃園市	汽電共生廠之經營、操作運轉管理及設備之維修	214,240	214,240	29.31%	497,180	53,311	15,626	母公司採用權益法評價之被投資公司
	森霸電力	台南市	發電事業	3,073,500	3,073,500	43.00%	5,023,092	340,618	146,466	母公司採用權益法評價之被投資公司
	國光電力	桃園市	發電事業	1,775,426	1,775,426	35.00%	2,315,122	239,610	73,537 (註一)	母公司採用權益法評價之被投資公司
	星能電力	彰化縣	發電事業	1,272,500	1,272,500	40.50%	2,195,174	154,597	62,612	母公司採用權益法評價之被投資公司
台汽電國際公司 星能公司	星元電力	台北市	發電事業	1,409,130	1,409,130	41.27%	2,014,862	106,087	43,784	母公司採用權益法評價之被投資公司
	Redondo Peninsula Energy, Inc.	Philippines	發電事業	573,165	573,165	25.00%	391,682	( 54,348)	( 13,587)	母公司之子公司採用權益法評價之被投資公司
	星力公司	台北市	工程服務及國際貿易	16,500	16,500	41.25%	6,769	( 3,951)	( 1,630)	母公司之子公司採用權益法評價之被投資公司

註一：係認列投資收益 83,864 仟元減投資溢價攤銷 (10,327) 仟元。

註二：係認列投資收益 36,709 仟元及已實現研究諮詢及工程服務毛利 1,255 仟元。

註三：於編製合併財務報表時業已沖銷。

台灣汽電共生股份有限公司及子公司  
 母子公司間業務關係及重要交易往來情形

民國 107 年 1 月 1 日至 6 月 30 日

附表六

單位：新台幣仟元

編 (註一)	號 (註一)	交 易 人 名 稱	交 易 往 來 對 象	與 交 易 人 之 關 係 (註二)	交 易 往		來		情 形
					交 易 目 金 (註四)	額 (註四)	交 易 條 件 (註五)	佔 合 併 總 資 產 之 比 率 (註三)	
0	0	台灣汽電共生	星能公司	1	研究諮詢及工程服務收入	\$ 5,755	—	—	—
0	0	台灣汽電共生	星能公司	1	營業費用	293	—	—	—
0	0	台灣汽電共生	星能公司	1	其他收入	285	—	—	—
0	0	台灣汽電共生	星能公司	1	應收帳款－關係人	1,010	—	—	—
0	0	台灣汽電共生	宜元公司	1	研究諮詢及工程服務收入	240	—	—	—
0	0	台灣汽電共生	宜元公司	1	應收帳款－關係人	40	—	—	—

註一：母公司及子公司相互間之業務往來資訊應分別於編號欄註明，編號之填寫方法如下：

1. 母公司填 0。
2. 子公司依公司別由阿拉伯數字 1 開始依序編號。

註二：與交易人之關係有以下三種，標示種類即可：

1. 母公司對子公司。
2. 子公司對母公司。
3. 子公司對子公司。

註三：交易往來金額占合併總營收或總資產比率之計算，若屬資產負債科目者，以期末餘額占合併總資產之方式計算；若屬損益科目者，以當期累積金額占合併總營收之方式計算。

註四：於編製合併財務報表時業已沖銷。

註五：交易條件係分別議定。